



上岩出小学校
学校だより No.23
令和2年 2月 7日
文責：柏木

(校訓) 花のように美しく 水のようにすなおで 石のように強く

むかし遊びを通じて、つなぎあい

立春も過ぎ暦の上ではもう春です。気づけば、梅の便りも聞こえてきました。早いもので、3学期も残すところ1月半となり、6年生の教室のカウントダウンカレンダーも進んでいます。

先日(1月29日)、1年生の子どもたちと地域の老人会や保護者のみなさんと一緒にむかし遊びを行いました。コマ回しやけん玉、あやとりにお手玉などの遊びを子どもたちは楽しく教えてもらいました。特に、遊び方を教えてもらったり、できなかったことができるようなコツを教えてもらったりすることで、やってみようという意欲がすぐく見られました。

今度は、1年生が4月に入学してくる上岩出保育所とさくら保育園の年長さんに教えてあげる番になります。家庭でもむかし遊びを一緒にしてあげてみてください。

(因みに、わたしも手の上でコマをまだ回せました。)

これからも、外部の方等の協力を得ながら子どもたちの学びを高め、学校教育目標にある「つなぎあい」のある取り組みを進めていきたいと考えております。

何より、参加いただいたみなさんが帰り際に「こちらの方が元気もらった」「楽しかった」と言って帰られました。ありがとうございました。

令和2年(2020年)度 新学習指導要領全面実施 3

社会がこの先、どう変わっていくかを予測することがますます困難になっていくと言われる中で、一人一人の子どもが、自分の良さや可能性を認識し、他者を尊重し、多様な人々と協働しながら豊かな人生を切り拓き、持続可能な社会のづくり手となるような環境を作っていかなければなりません。

Q 子どもたちに身につけてもらいたい3つの柱となる資質・能力は？

A 1つ目の柱は、「知識や技能」。(読み・書き・計算、情報活用能力)

2つ目の柱は、知識や技能を日々の生活や他の教科の学習などとも関連付けて深く理解するための「思考力」「判断力」と、それを伝えていくための「表現力」。

3つ目の柱は、学んだことを人生や社会に生かそうとする「学びに向かう力、人間性等」の涵養(無理のないようだんだんに養い作ること。)です。

※ 特に3つ目の柱は、未知の世界や社会の課題、想定外の困難などから逃げずに挑戦したり、人生100年の時代で生涯学び続けたりするためには欠かすことのできないものです。これらの資質・能力を育てていくことが、新しい学習指導要領の目指す方向性になります。

Q 新たに加わった教科や内容などは？

A 教科等…特別の教科道徳、外国語(5・6年)、外国語活動(3・4年)内容等…プログラミング教育

※ 本校(岩出市)では、既に1年前倒して実施しています。


活躍してます、上岩出小学校の子どもたち

- ★ 那賀地方小学校長距離走大会(4・5・6年 大宮緑地総合運動公園)
 - 4年男子…第7位 谷 奏太郎 5分56秒4、第8位 山口 蒼真 5分57秒0
 - 5年女子…第5位 池添 優亜 6分0秒4、第8位 高野 姫菜乃 6分7秒4
 - 5年男子…第5位 津田 拓人 7分53秒1 ※ 4年男子・5年女子：1500m
 - 6年男子…第1位 渡辺敦紀 6分54秒1 5年・6年男子：2000m

- ★ MOA美術館那賀地域児童作品展
 - 和歌山県教育委員会賞 5年 宮川 朔太郎、和歌山新報賞 2年 谷本 唯夏

3月の主な行事予定

- 3月 2日(月) 委員会活動
- 8日(日) 岩出マラソン大会
- 19日(木) 卒業証書授与式
- 20日(金) 春分の日
- 24日(火) 修了式
- 25日(水) 春期休業～
- 31日(火) 離任式
- 4月 7日(火) 始業式



行事につきましては、諸般の事情で変更する場合があります。

マメに

正しい手の洗い方

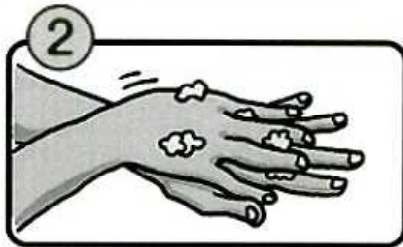
政府広報オンライン

手洗いの前に

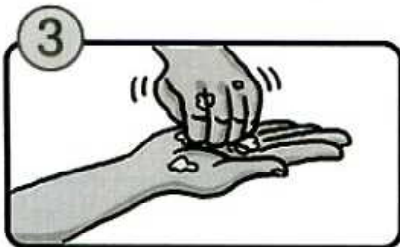
- ・爪は短く切っておきましょう
- ・時計や指輪は外しておきましょう



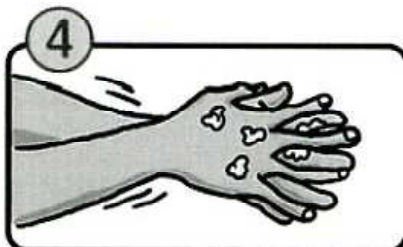
流水でよく手をぬらした後、石けんをつけ、手のひらをよくこすります。



手の甲をのぼすようにこすります。



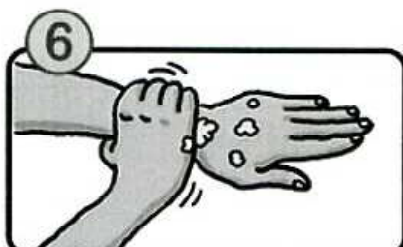
指先・爪の間を念入りにこすります。



指の間を洗います。



親指と手のひらをねじり洗います。



手首も忘れずに洗います。

石けんで洗い終わったら、十分に水で流し、清潔なタオルやペーパータオルでよく拭き取って乾かします。

マメに手洗い、マメにマスクでインフルエンザ予防！

厚生労働省

さらに詳しい情報は… [インフル 厚労省](#) [検索](#)

咳エチケット違反してませんか？

咳やくしゃみを手でおさえる



咳やくしゃみを手でおさえると、その手にウイルスが付着します。ドアノブなどを介して他の人に病気をうつす可能性があります。

何もせずに咳やくしゃみをする



咳やくしゃみをするとき、しぶきが2mほど飛びます。しぶきには病原体が含まれている可能性があります。他の人に病気をうつす可能性があります。

他人への感染を防ぐため、咳エチケットを行きましょう。

3つの咳エチケット 電車や職場、学校など人が集まるところでやろう

① マスクがない時



① マスクを着用する
(口・鼻を覆う)

鼻から頭までを覆い、隙間がないようにつけましょう。

① とっさの時



② ティッシュ・ハンカチで
口・鼻を覆う

ティッシュ:使ったらすぐにゴミ箱に捨てましょう。
ハンカチ:使ったらなるべく早く洗きましょう。



③ 袖で口・鼻を覆う

マスクやティッシュ・ハンカチが使えない時は、袖や上着の内側で口・鼻を覆いましょう。

こまめに手を洗うことでも病原体が拡がらないようにすることができます。

咳エチケット解説

[厚生労働省](#) [咳エチケット](#)

バーコード読み取り機能付き携帯電話もしくはスマートフォンでご利用になれます。



厚生労働省
Ministry of Health, Labour and Welfare
© 厚生労働省「健康の巨人」制作委員会