



上岩出小学校
学校だより No.26
令和2年 3月31日
文責：柏木

(校訓) 花のように美しく 水のようにすなおで 石のように強く

進級おめでとう、1年間よく頑張りました

今日は、3月31日です。令和元年度の最終日となります。

新型コロナウイルス感染拡大防止のため、3月2日から24日まで臨時休業となり、本当に久しぶりに学校中に子どもたちの声が響き、学校が賑やかになりました。本来であれば、24日に修了式を実施して、1年間を振り返り、自分たちの成長を実感する機会を持つところでしたが、年度末の今日になりました。

思い返せば、今年度のスタート時は、平成でした。もう遙か昔のように感じます。

学校では、勉強はもちろん、体力や行動、考え方などその学年で身につけてはならないことを1年をかけて学んでいくことを4月当初話をしました。私たち教師は、保護者のみなさんとはまた違った側面から、身近に子どもたちの1年間の成長を感じ取ることが出来ます。

その成長のスピードは、それぞれの顔や身体、性格などが違うように異なります。また、日々の成長はなかなか感じることは出来ませんが、1年という期間で振り返ると、「出来ないことが出来るようになった」「届かなかった所に手が届くようになった」「自ら進んで、考え行動することが出来るようになった」など、たくさん見られます。

その際の資料の一つとして通知表があります。通知表の裏面には次のように書いています。「この通知表は、お子様のよい点を見出し、お子様がすすくと伸びていけるようにするための一つの資料です。学習ごとの学習内容や取り組みの様子、成長の姿を見ていただき、お子様と一緒に話し合い、認め励まして、やる気を起こさせるように役立ててください。」

既に復習中心に課題が出されていると思いますが、自分の得意なところはより伸ばし、苦手なところは克服できるように計画的に取り組んでいきましょう。

6年生のみなさん、卒業おめでとう

3月19日(木)、例年とは違い、卒業生と保護者、教職員のみでの卒業式となりました。本来であれば、来賓の皆さんからの祝辞や在校生と一緒に門出の言葉や歌を歌って卒業生を送り出すところでしたが、それもありませんでした。

しかし、限られた時間や制約もありましたが、6年生は顔を上げて一人一人いい顔をして卒業していきました。最後に歌った『絆』の歌声は、本当に素晴らしく会場にいる人の心に届くものでした。

6年生のみなさんからのバトンは、しっかり受け取り上岩出小学校の伝統を受け継いでいきます。



令和2年度当初の主な行事予定

- 4月 7日(火) 新任式・始業式
- 8日(水) 入学式(2年生から6年生は授業・学級扱い)
- 9日(木) 給食開始(2~6年)
- 15日(水) 1年給食開始
- 21日(火) 授業参観・育友会総会
- 23日(木) 遠足、24日(金) 予備日
- 28日(火)、30日(木) 家庭訪問
- 5月 1日(金)、7日(木)、8日(金) 家庭訪問
- 6月 6日(土) 運動会(雨天順延)

行事につきましては、諸般の事情で変更する場合があります。

新型コロナウイルス感染症に対応した学校再開に向けて

「新型コロナウイルス感染症対策の状況分析・提言」（新型コロナウイルス感染症対策専門家会議（令和2年3月19日））を受け、令和2年3月24日付けで、「令和2年度における小学校、中学校、高等学校及び特別支援学校等における教育活動の再開等について（通知）」が出されました。（文部科学事務次官）以下一部抜粋掲載

春休み明け以降の学校再開にあたっては、多くの子供たちや教職員が、日常的に長時間集まることによる感染リスク等に備えていくこと、またこの観点から、地域ごとのまん延の状況を踏まえていくことが重要であるとの考え方が示されました。

また、日々の学校現場における「3つの条件が同時に重なる場」を避けるため、

- ①換気の悪い密閉空間にしないための換気の徹底、
- ②多くの人々が手の届く距離に集まらないための配慮、
- ③近距離での会話や大声での発声ができるだけ控えるなど、

保健管理や環境衛生を良好に保つような取組を進めていくとともに、咳エチケットや手洗いなどの基本的な感染症対策を徹底することが重要であるとの考え方が示されました。

これを受け、各御家庭においても以下の点につきまして、御協力よろしくお願い申し上げます。

1 毎朝の検温及び風邪症状の確認する

※ 発熱等の風邪の症状がみられる場合は、自宅で休養させてください。

2 手洗いや咳エチケットを徹底する 『大池（No.23・24・25）』参照

※ マスクの着用（給食用等の布マスク可）。

3 抵抗力を高める

※ 免疫力を高めるため、十分な睡眠、適度な運動やバランスの取れた食事など基本的な生活習慣に向けて指導願います。

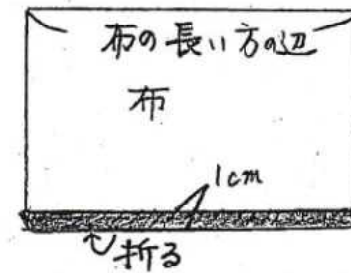
学校においては、上記に加え、教室等のこまめな換気を実施します。その際、衣服等による温度調節も必要と考えます。原則「生活のきまり」にある制服（半ズボン、スカート）ではありますが、4月中（自処）長ズボンの着用も可とします。

◇ 現在マスクにつきましては、入手困難な状況となっています。手作りマスクの作り方を紹介しますので、参考にしてください。

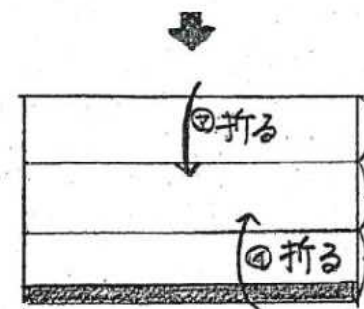
簡単マスクを作りましょう！

① ダブルガーゼを切る

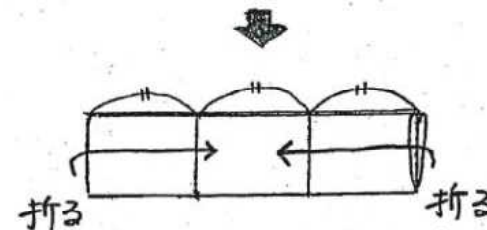
約 30cm x 40cm



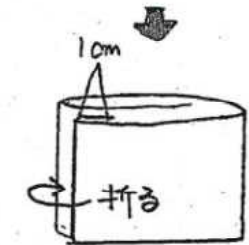
② 下部を1cm裏側に折る



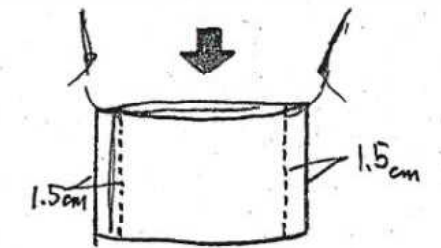
③ 上側、下側の順に折って3つ折りにする



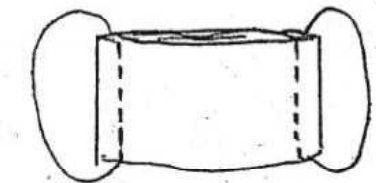
④ 左右を折って、3つ折りにする



⑤ 上になった方を1cm内側に折る



⑥ 両端から1.5cmの位置を縫いゴム通し口を作る



⑦ ゴムを通してそれぞれゴムを通して結ぶ