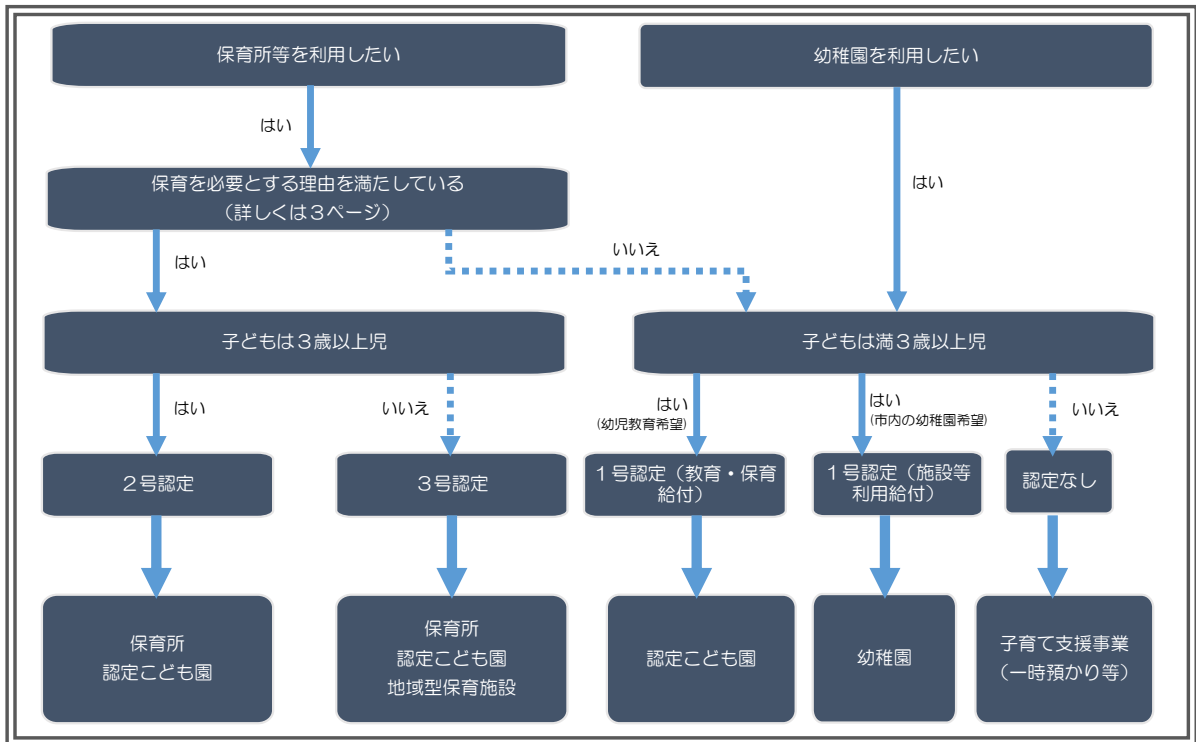


令和3年度 岩出市保育所等利用申込み案内

利用できる保育所等について・市内保育所等の所在地	ページ ・・・2
保育を必要とする事由・保育時間について	・・・3
申込方法について	・・・4
利用の流れ（申込みから決定まで）	・・・6
保育料(利用料)について	・・・7
市内各保育施設全体マップ	・・・8

★ 利用できる保育施設は？ 下の図を参考にしてください ★



令和3年度の対象児童は次のとおりです。

保育年次	クラス	生年月日
年長(1年)	5歳児	H27.4.2 ~ H28.4.1
年中(2年)	4歳児	H28.4.2 ~ H29.4.1
年少(3年)	3歳児	H29.4.2 ~ H30.4.1
4年	2歳児	H30.4.2 ~ H31.4.1
5年	1歳児	H31.4.2 ~ R2.4.1
6年	0歳児	R2.4.2 ~ <small>ただし、おおむね生後6週以上 もしくは6か月以上(園により異なります)</small>

★問い合わせ★
総合保健福祉センター
子ども・健康課
☎ 0736-67-6324



利用できる保育所等について

岩出市で利用申込みができる保育施設は、認可保育所・認定こども園・地域型保育施設の3種類です。

■認可保育所

実施年齢	内容
0歳児から5歳児	保護者のいずれもが就労や病気などにより児童の保育を必要とする場合に、保護者によって保育をする児童福祉施設です。 小学校入学準備のためや集団に慣れさせるためなどの理由では利用の対象にはなりません。 岩出市には、公立（市立）保育所と私立保育園があります。

■認定こども園

実施年齢	内容
0歳児から5歳児	幼稚園と保育所の機能を併せ持つ施設で、幼児教育・保育を行います。 岩出市で申込みできるのは保育部分（0歳児～5歳児）のみです。 幼稚園部分（満3歳以上）を希望する場合は、直接認定こども園へお申し込みください。

■地域型保育施設

事業名	実施年齢	内容
事業所内保育事業（地域枠）	0歳児から2歳児	企業等の保育施設などで、従業員の子どもと地域において保育を必要とする子どもと一緒に保育する施設です。
小規模保育事業	0歳児から2歳児	定員が6人以上19人以下の小規模な施設で、きめ細やかな保育を行います。

市内保育所等の所在地

最後のページに各保育所等の位置図を掲載しています。

		施設名	電話番号	所在地	認可定員	受入年齢
公立	保育所	岩出保育所	62-2402	岩出市清水196-1	120	1歳児以上
		山崎保育所	62-2844	岩出市湯窪59	280	
		根来保育所	62-2701	岩出市根来1281	210	
		上岩出保育所	62-2814	岩出市南大池72	195	
私立	認定こども園	しらゆり保育園	62-8678	岩出市今中98	154	0歳児以上 (生後6か月以上)
		さくら保育園	62-6200	岩出市新田広芝182	160	
	地域型	山崎北こども園	62-0732	岩出市金池354	243	0歳以上 (生後6週以上)
		おひさま子ども園	63-0269	岩出市岡田550	159	
		事業所内小規模	つくしの里こども園	69-1003	岩出市中迫667-1	
		さくらんぼ学級	62-5361	岩出市波分32	12	1歳児(満2歳以上)から2歳児まで

★ 認定こども園の幼稚園部分（1号認定）を希望する方は、施設へ直接お申し込みください。

見学について

- ◆ 保育所等では、通常随時見学を行っておりますが、コロナ感染拡大防止のためお電話で園のご説明をさせていただく場合があります。まずは施設へお電話していただき、見学の予約をしてください。
- ◆ 申込みを希望する方は、事前に見学などをしたうえで申込みをおすすめします。
(利用が決定した場合でも、園のルールに了承できない方は入園できないことがあります。)
- ◆ 私立の認定こども園、地域型保育施設は園との契約となるため必ず事前に見学、面談等をし、園のルール、保育方針などをご確認ください。

保育を必要とする事由について

保護者のいずれもが次のような状況で、児童の保育ができない場合です。
したがって、小学校入学準備のためや集団生活に慣れさせるため等の理由では利用の対象とはなりません。
また、条件に満たない場合は、一時預かり事業の対象となり、保育所等の申込みはできません。

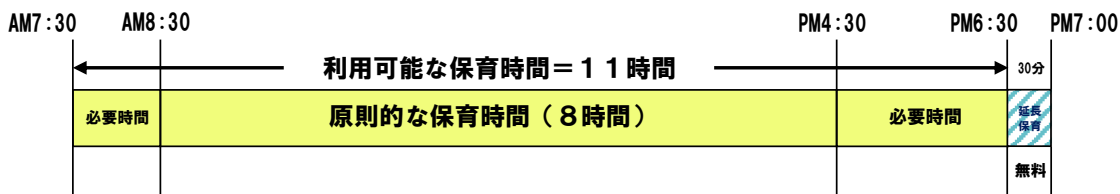
✓ 就労している（内定も含む）、育児休業から復帰する
・ 週4日以上（原則）で月平均6.4時間以上
・ 育児休業から復帰する場合は、復帰月の1か月前から入所可能です。
・ 育休を短縮して復職する場合は、入所開始日の翌月末までに復職が可能な場合に限りです。
✓ 妊娠中である、出産後間がない
・ 利用できる期間は、出産月をはさんで前後2か月以内です。
✓ 疾病や負傷があったり、精神または身体に障害を有している
✓ 長期（おおむね1か月以上）にわたり疾病の状態または精神もしくは身体に障害を有する 常時介護（看護）している
・ 週4日以上で月平均6.4時間以上
✓ 震災、風水害、火災その他の災害の復旧に当たっている
✓ 就学している（職業訓練校等における職業訓練を含む）
・ 週4日以上で月平均6.4時間以上
✓ 求職活動を継続的に行っている
・ 利用できる期間は3か月間までです。
✓ その他、上記に類すると岩出市が認める場合

保育時間について

保育所等では、利用できる時間が2種類あり、保護者の保育を必要とする状況に応じて異なります。
保育施設での児童の保育時間は、保護者の就労時間等から実態に応じて施設が決定します。

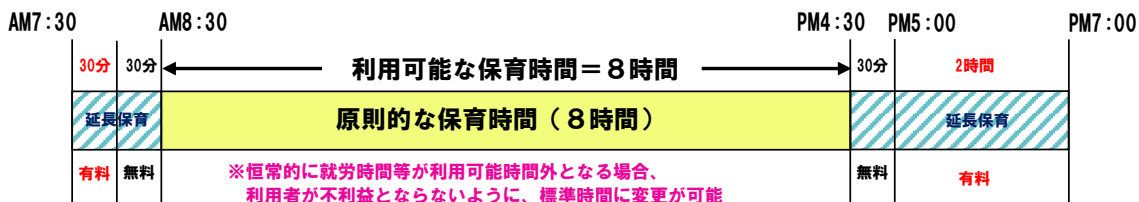
保育標準時間

1か月当たり120時間以上の就労、看護・介護、就学
妊娠・出産、障害・疾病、虐待・DV、災害復旧



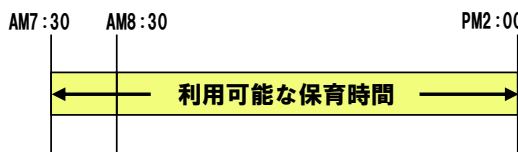
保育短時間

1か月当たり64時間以上120時間未満の就労、看護・介護、就学
求職活動、育児休業に伴う継続利用



土曜日

保育標準時間



保育短時間



- ◆ 延長保育については、保護者の就労等により通常保育時間に送迎できない場合に限りです。
(私的な用事や買い物などの時間は含みません。)
- ◆ 延長保育は利用する時間帯によって利用料が発生します。詳しくは各保育施設へお問い合わせください。
- ◆ つくしの里こども園のみ土曜日・日曜日は午前7時30分～午後6時30分まで開園しています。
- ◆ さくらんぼ学級は保育時間が上記と異なります。詳しくは施設へ直接問い合わせください。

【 必要書類の詳細 】

保育を必要とする状況がわかる書類

申込書一式に同封している書類を使用してください。（市ウェブサイトからダウンロードもできます。）

保育を必要とする理由	必要な書類
就労している（内定も含む） 育児休業から復帰する	●就労証明（申告）書兼育児休業取得証明書（所定用紙に勤務先で証明を受けてください。） ・自営業（農業）等の場合はご自身で記入してください。 ・内職の方は給与明細書や業務契約等のコピーが必要です。 ※育児休業から復帰する方は必ず取得期間、短縮復帰可能かの有無を記入してください。
妊娠中または出産後間がない	●母子健康手帳のコピー （表紙、出産予定日が確認できるページ）
疾病や負傷がある	●診断書（所定用紙または、同内容記載していれば、医療機関発行のものでも可能）
精神または身体に障害を有している	●障害者手帳等のコピー
長期入院等している親族の介護や看護をしている	●介護（看護）を受ける者の診断書や障害者手帳等 ●介護（看護）状況申告書
就学している（職業訓練含む）	●学生証等のコピー（学生である期間がわかるもの） ●カリキュラム表等の保育できない時間、日数がわかるもの （コピーしたものに必ず通学時間（片道）を記入してください。）
求職中	●保育所等利用申込みに関する誓約書
その他	●申立書 就労等の時間が延長保育時間に重なる等、保育時間の変更を希望する場合はこちらに申立ててください。 ※必ず希望に添えられるとは限りませんので、ご了承ください。

保育料を決定するための書類

(1) 保育料等減免申請書 申込書に同封しています。（市ウェブサイトからダウンロードもできます。）

- ・ 次の家庭状況に該当する児童については、保育料・副食費の減額（免除）を受けることができます場合があります。
- ・ 減額（免除）を受けるには、減免申請書等の提出が必要です。申請がないと、対象になっていても減額（免除）を受けることができませんので、ご注意ください。

※ 減免（免除）は対象者すべての人が必ず適用になるとは限りません。

- 生活保護世帯
生活保護を受給している場合
- ひとり親世帯
ひとり親家庭の場合
- 在宅障害児（者）のいる世帯
児童または同居している人が障害に関する手帳等を持っている場合
- 多子世帯
 - ・ 就学前の兄または姉が幼稚園や児童発達支援等の施設に在籍している場合
 - ・ 保護者と同一生計者が在園児童より上に2人以上いる場合（申込児童が2歳児以下のみ）

利用の流れ(申込みから決定まで)

～15日

利用申込み

- 4ページと5ページをよく読んで、必要書類をそろえて受付期間内にお申込みください。
- 受付時に不備がある場合は、**締切日必着**で不足書類を提出してください。
- 締切日まで不足書類の提出がない場合、受付いたしません。

16日～

保育の必要性の認定・利用調整

- 書類審査などによって確認した内容に基づき、保育を必要とする状況を点数化し、点数の高い方から第1希望の施設への利用が内定します。
- 第1希望の施設が利用できなかった方については、希望順位の高い施設を点数の高い方から利用調整します。

20日頃

利用決定

- ◎ **入所可能の方のみ、利用調整の結果を電話でお知らせします。**

決定の場合

- ◎ 第1希望から第5希望の中で決定した場合は、利用(契約)決定通知書と保育の必要性の認定証を郵送します。
- 令和2年度の市民税をもとに、令和3年度4月分から8月分までの保育料を決定し、重要事項の説明と併せて通知します。
- 令和3年度9月分から3月分の保育料については、令和3年度の市民税をもとに令和3年8月頃に決定します。(変更する方のみ通知します。)

保留の場合

- ◎ 第5希望まで決定しなかった場合は、今後の希望に沿って審査を行います。(取り下げる、待機する、他の空いている保育所等を希望する、育児休暇の延長を希望する など)
- 待機する方は、令和4年3月入所分まで毎月の利用調整で審査を行い、入所可能となった場合のみ電話連絡をいたします。
- 待機中に、申込内容に変更がある場合は、**必ず担当課へ連絡してください。**

～月末頃

面談等

- 入所日までに、利用決定した保育所等で児童と一緒に面談を受けてください。(面談の日程調整は、直接保育所等へ問い合わせてください。)
- ※ 用品等の注文は、面談時に行います。

翌月1日

利用開始

保育料(利用料)等について

- ◆ 幼児教育・保育無償化により3歳児～5歳児の保育料は無償となります。(給食費等の実費分は無償化対象外です。)
- ◆ 保育料は、児童と生計を一緒にしている者(父母や祖父母等)の市町村民税額を基に算定します。(ただし、父母の収入により生計が成り立つと判断できる場合は、父母以外は合算しません。)
- ◆ 4月分から8月分までは前年度、9月分から3月分までは当該年度の市町村民税額で算定しますので、税額に大きな差がある場合は、年度途中で保育料が変更になる場合があります。

(例:令和3年度)

令和3年4月	8月	9月	令和4年3月
令和2年度市民税(令和元年中所得)により決定		令和3年度市民税(令和2年中所得)により決定	

保育料に含まれるもの

- ・ 3歳未満児
- ・ 主食費(米)
- ・ 副食給食費
- ・ 保育材料費
- ・ 炊具食器費
- ・ 光熱水費等

- ◆ 公立・私立による保育料の差はありません。どの施設を利用しても同じ保育料となります。ただし、制服代や日々保育の中で使用する用品等については園により異なります。金額については、各施設へ直接お問い合わせください。
- ◆ 公立保育所を利用する3歳以上児については、別途給食費(主食・副食)として月額5000円を徴収します。 ※副食費については、減免される場合があります。私立の給食費については、園により異なりますので直接お問い合わせください。

納付方法について

- ◆ 保育料等の納付は、口座振替で納めていただきます。利用が決定したら下記の口座振替取扱金融機関で、口座振替依頼書により登録手続きを行ってください。口座振替納期限は、月末となりますので、早急に口座登録をお願いします。間に合わない場合は、子ども・健康課までご連絡ください。なお、兄弟姉妹で登録済みの場合は、手続きの必要はありません。
- ※ 認定こども園・地域型保育施設を利用する場合は、**施設へ直接お支払い**いただきます。納付方法については、園へ直接お問い合わせください。

(口座振替取扱金融機関)

- ・ 紀陽銀行
- ・ 南都銀行
- ・ きのくに信用金庫
- ・ ゆうちょ銀行
- ・ 紀の里農業協同組合

※ 登録用紙は、子ども・健康課ではなく**金融機関窓口へご提出**ください。

ゆうちょ銀行のみ登録用紙が別のため、**郵便局の窓口にて手続き**をお願いします。

(振込先等不明な点は、子ども・健康課へお問い合わせください。)

(口座振替日)

納期限は、毎月末日(末日が休日の場合は、金融機関の翌営業日)ただし、12月は25日となります。

※ 口座振替ができなかった場合は、各保育所等から納付書をお渡しますので、期限内に納付してください。(認定こども園・地域型保育施設を除く)

