

－ 活力あふれるまち ふれあいのまち －

岩出市まちづくり子どもアンケート結果報告書



平成28年3月

岩 出 市

1. 調査の目的

平成23年度から平成32年度の10年構想として策定しました「第2次岩出市長期総合計画」も5年が経過し、平成27年度で前期基本計画の完了年度となります。

市では、引き続き「第2次岩出市長期総合計画」に基づくまちづくりを進めるため、平成28年度から実施・運用となる後期基本計画への見直し作業を進めているところです。

見直し作業については、平成26、27年度の2ヶ年の作業となり、平成26年度については、アンケートによる住民意識調査を実施しております。

その中で、後期基本計画については新たな取組として、「岩出市まちづくり子どもアンケート」として、小学生・中学生を対象に意識調査を行い、学校生活、登校・下校時、私生活など現在の子どもを取り巻く環境や故郷をどう感じているか、将来の岩出市への希望に対しどのような思いを持っているかといった面で、現在の子どもを知る、また、この作業を通じ、まちづくりに触れることで、時代を担う世代に故郷意識を持ってもらうことを目的に実施いたしました。

2. 調査対象

【小学生】市内6小学校の5年生から、各1クラスずつ（対象者：191人）

【中学生】市内2中学校の2年生から、各2クラスずつ（対象者：137人）

3. 調査方法

学校を通じた配布・回収

4. 調査実施時期

平成26年7月

5. 調査内容

I 回答者のこと

II 毎日の生活のこと

III 住んでいて感じること

未来のまちづくりに対する夢や希望（自由記述）

6. 回収状況

全 体：対象者数：328人

回答者数：311人（回答率94. 8%）

小学生：対象者数：191人

回答者数：186人（回答率97. 4%）

中学生：対象者数：137人

回答者数：125人（回答率91. 2%）

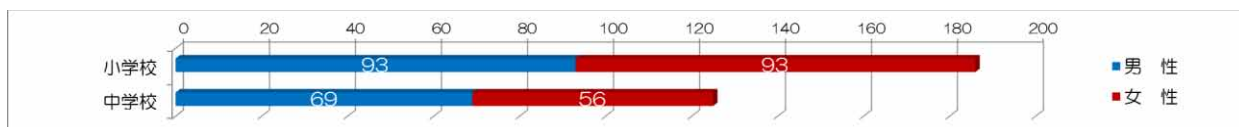
※欠席者を除いた場合の回答率は100%

(結果)

I あなた自身のことをお聞きします。

質問 1 あなたの性別は？(あてはまるものに○)

問1	質問項目	小学校	中学校	計
	男性	93	69	162
	女性	93	56	149
	計	186	125	311

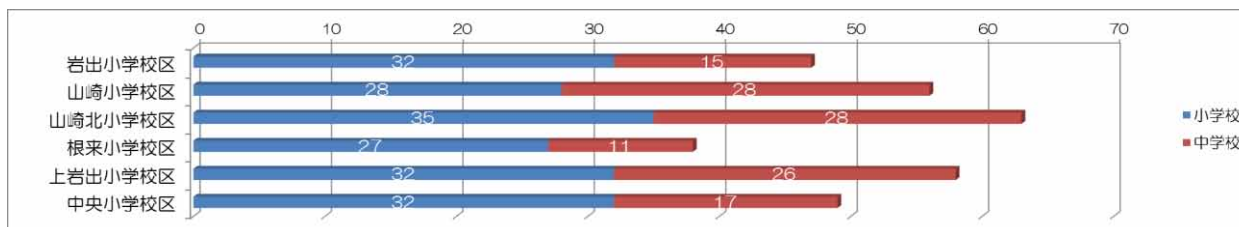


〈コメント〉

小学校が186人、中学校が125人の合計311人であり、うち男性が162人、女性が149人となる。
さらに小・中学校別に見ると、小学校では男性93人、女性93人と男女同数であり、また、中学校では男性69人、女性56人と若干男性が多い状況となっている。

質問 2 あなたが住んでいる学校区は？(あてはまるものに○)

問2	質問項目	小学校	中学校	計
	岩出小学校区	32	15	47
	山崎小学校区	28	28	56
	山崎北小学校区	35	28	63
	根来小学校区	27	11	38
	上岩出小学校区	32	26	58
	中央小学校区	32	17	49
	計	186	125	311



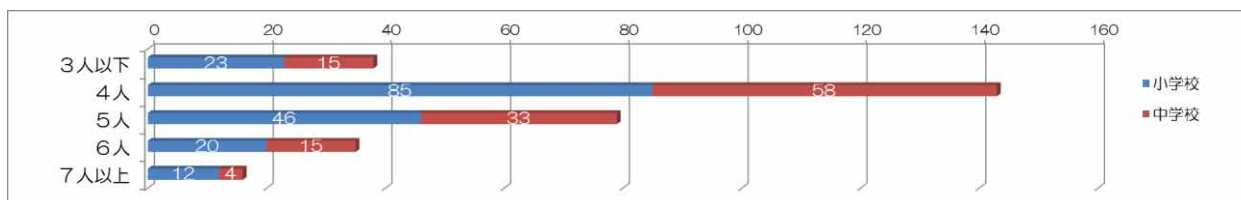
〈コメント〉

各小学校区を合計の311人で平均化すると1小学校区あたり52人となるが、根来小学校区が38人と最も少なく、また、山崎北小学校区が63人と最も多い、状況となっており、これは基本的に小学校区における子ども数の状況によるものと考えられる。

また、一部小学校区においては、35人学級に伴う学級編成などの影響を受けているものもある。

質問 3 あなたの家族の人数は、あなたをふくめて何人ですか？(あてはまるものに○)

問3	質問項目	小学校	中学校	計
	3人以下	23	15	38
	4人	85	58	143
	5人	46	33	79
	6人	20	15	35
	7人以上	12	4	16
	計	186	125	311



〈コメント〉

家族人数については、4人家族が143人と最も多く、全体の46%を占めている。

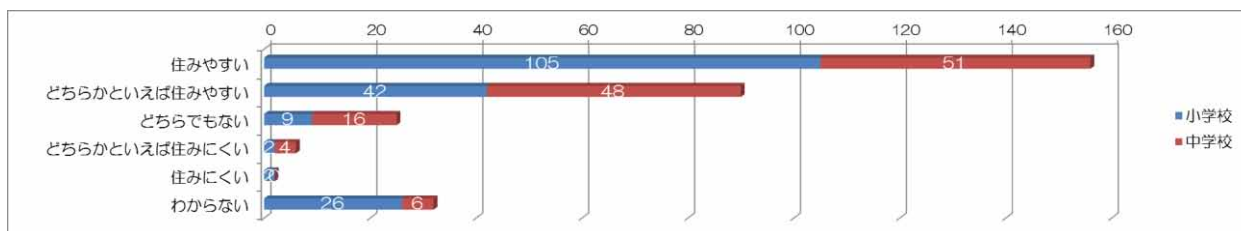
また、少子化社会の中で、子どもをもつ家庭の世帯環境が、核家族化していると考えるが、意外と5人家族が79人と多く、祖父母との同居世帯も複数あるものと考えられる。

次いで3人以下の家族が38人となり、一般的に両親、子一人の家族構成を想定するが、全体の12%となっている。

Ⅱ あなたの毎日の生活のことでお聞きします。

質問 4 あなたにとって岩出市は住みやすいと思いますか？（1つだけに○）

問4	質問項目	小学校	中学校	計
	住みやすい	105	51	156
	どちらかといえば住みやすい	42	48	90
	どちらでもない	9	16	25
	どちらかといえば住みにくい	2	4	6
	住みにくい	2	0	2
	わからない	26	6	32
	計	186	125	311



〈コメント〉

岩出市が「住みやすい」と答えた子どもが156人、また、「どちらかといえば住みやすい」と答えた子どもが90人となり、計246人の子どもが「住みやすい」と感じており、全体の79%を占めている。

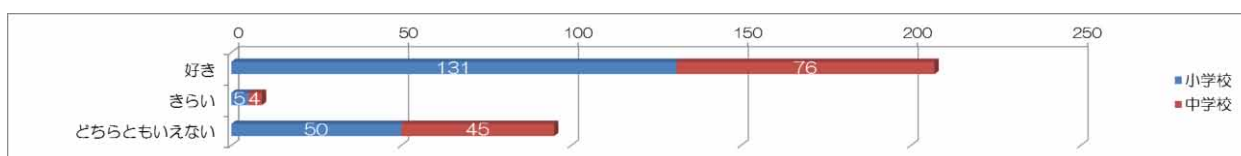
また、「住みやすい」と答えた子どものうち、小学生が147人で小学校全体の79%を占め、中学生が99人で中学校全体の79%を占める。

一方で「住みにくい」と感じている子どもが8人、また、「どちらでもない」とした子どもが25人となっている。

まちづくりとしての居住環境を把握するには、年齢的に難しいと考えるが、子どもの生活圏の中で、家庭・学校・友達等の連鎖関係が良く、充実した生活がおこなわれている子どもが多いと考える。

質問 5 岩出市は、「自分のまち」として好きですか？（1つだけに○）

問5	質問項目	小学校	中学校	計
	好き	131	76	207
	嫌い	5	4	9
	どちらともいえない	50	45	95
計	186	125	311	



〈コメント〉

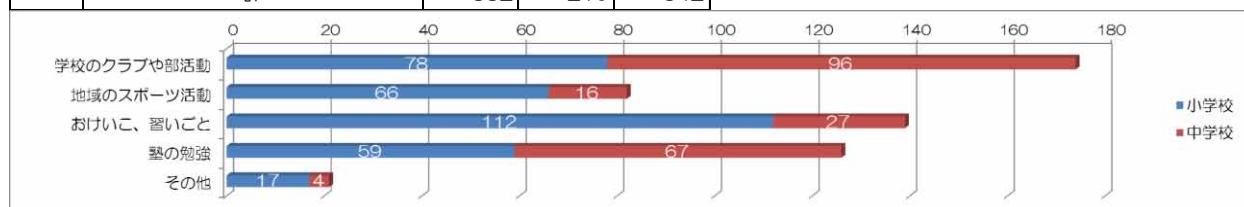
自分のまちとして岩出市が「好き」と答えた子どもが207人、一方で「きれい」と答えた子どもが9人、「どちらともいえない」と答えた子どもが95人となる。

また、岩出市が「好き」と答えた子どものうち、小学生が131人で小学校全体の70%を占め、中学生が76人で中学校全体の61%を占める。

質問 6 あなたが、スポーツなど、今打ちこんでいることは何ですか？（あてはまるものすべてに○）

回答	289	計	311
無回答	22	回答率	93%

問6	質問項目	小学校	中学校	計
	学校のクラブや部活動	78	96	174
地域のスポーツ活動	66	16	82	
おけいこ、習いごと	112	27	139	
塾の勉強	59	67	126	
その他	17	4	21	
	計	332	210	542



〈コメント〉

現在の子どもたちが打ちこんでいるものとして、全体では、学校のクラブや部活動が174人、おけいこ・習いごとが139人、塾の勉強が126人と上位を占め、また、地域のスポーツ活動が82人、その他が21人となっている。

その中で、小学校と中学校では、内容が異なり、小学校では、おけいこ・習いごとが112人、学校のクラブや部活動が78人、地域のスポーツ活動が66人、塾の勉強が59人となり、中学校では、学校のクラブや部活動が96人、塾の勉強が67人となっている。

小学生のおけいこや習いごと、また地域のスポーツ活動への参加から、中学生の校内クラブ及び部活動や受験への学業といった流れは、基本、大きく時代変化がないように見えるが、スポーツの種類や学業の体制については、時代のニーズにそって、大きく変動していると考える。

項目ごとの内容（上位3項目）については以下のとおり

（小学生）

- | | | | |
|-------------|---------|----------------|--------------|
| ①学校のクラブや部活動 | 1. トランプ | 2. パソコン | 3. バasketボール |
| ②地域のスポーツ活動 | 1. 野球 | 2. サッカー | 3. アスリートクラブ |
| ③おけいこ、習いごと | 1. 習字 | 2. ピアノ（エレクトーン） | 3. 塾 |
| ④塾の勉強 | 1. 算数 | 2. 国語 | 3. 理科 |

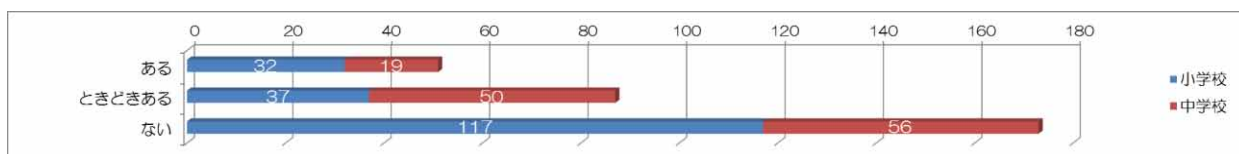
（中学生）

- | | | | |
|-------------|-------|-----------|---------------------|
| ①学校のクラブや部活動 | 1. 卓球 | 2. ソフトテニス | 3. バasketボール |
| ②地域のスポーツ活動 | 1. 野球 | 2. サッカー | 3以降は同数でバドミントン、テニスなど |
| ③おけいこ、習いごと | 1. 塾 | 2. 習字 | 3. ピアノ（エレクトーン） |
| ④塾の勉強 | 1. 英語 | 2. 数学 | 3. 国語 |

その他の項目については、ゲームや、ダンス、音楽、小説を読むなどの多様な記載があった。

質問 7 学校の行き帰りや近所へ外出するときに、あぶないと思ったことはありますか？（1つだけに○）

問7	質問項目	小学校	中学校	計
	ある	32	19	51
ときどきある	37	50	87	
ない	117	56	173	
	計	186	125	311



〈コメント〉

あぶないと感じたことについて、173人が「ない」と答えているが、「ある」と答えた子どもが51人、「ときどきある」と答えた子どもが87人となり、「ある」と答えている子どもが計138人の44%を占め、約半数の子どもがあぶないと感じることがあるとしている。

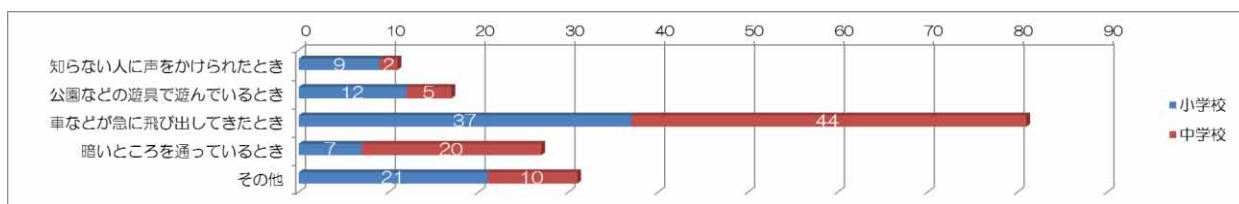
どんな時かについては、下記問8となる。

質問7で「ある」、「ときどきある」と答えた人にお聞きします。

質問 8 どんなときにあぶないと思いましたか？（あてはまるものすべてに○）

回答	138	計	138
無回答	0	回答率	100%

問8	質問項目	小学校	中学校	計
		知らない人に声をかけられたとき	9	2
公園などの遊具で遊んでいるとき	12	5	17	
車などが急に飛び出してきたとき	37	44	81	
暗いところを通っているとき	7	20	27	
その他	21	10	31	
	計	86	81	167



〈コメント〉

問7に対して、どんな時かについて、最も多い回答が「車などが急に飛び出してきたとき」の81人となり、全体の49%を占める。小・中学校別に見ても、小学生が37人で小学校全体の43%、また、中学生が44人で中学校全体の54%を占めている。

また、学校からの帰宅時間の影響もあり、「暗いところを通っているとき」が中学校で20人の25%を占めている。

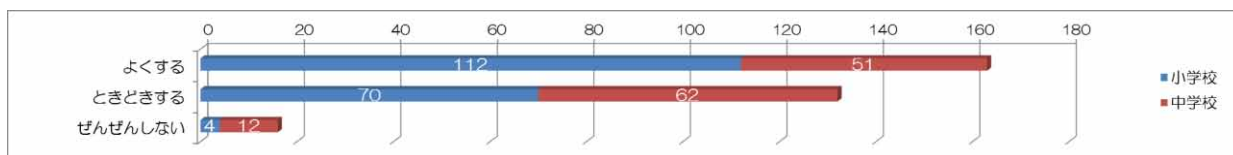
具体的な場所等については、次のような回答がみられた。

「知らない人に声をかけられた時」・・・「山崎神社」、「大池公園」、「ヤマトの前」、「上小前の坂道を下ったところ」など
「公園等の遊具で遊んでいる時」・・・「さぎのせ公園」、「大池公園」、「くすのき公園」、「山の公園の近くの空き地」など
「車などが急に飛び出してきたとき」・・・「ミレニアの近く」、「ジョーシンの所」、「木下こどもクリニックの近く」など
「暗いところを通っている時」・・・「桜台公民館辺り」、「どんちゃかのよこのみち」など

「その他」・・・「みぞにおちかけたとき」、「まがりかどでミラーがなくてぶつかりかけること」、「信号が赤になっているのに車が走っていた」など

質問 9 日ごろから、近所の人にあいさつしますか？（1つだけに○）

問9	質問項目	小学校	中学校	計
		よくする	112	51
ときどきする	70	62	132	
ぜんぜんしない	4	12	16	
	計	186	125	311



〈コメント〉

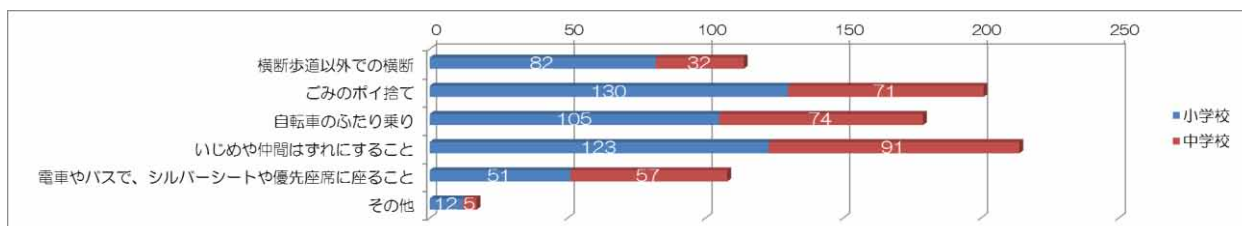
日頃のあいさつを「よくする」と答えた児童・生徒が163人と全体の52%を占め、「ときどきする」と答えたのが42%となり、基本的にあいさつの出来ている児童・生徒が全体の95%となる。

また、「よくする」、「ときどきする」と答えた小学生が182で小学校全体の98%を占め、中学校が113人で中学校全体の90%を占める。

質問10 日ごろから、しないようにところがけていることはなんですか？（あてはまるものすべてに○）

回答	303	計	311
無回答	8	回答率	97%

問10	質問項目	小学校	中学校	計
	横断歩道以外での横断	82	32	114
	ごみのポイ捨て	130	71	201
	自転車のふたり乗り	105	74	179
	いじめや仲間はずれにすること	123	91	214
	電車やバスで、シルバーシートや優先座席に座ること	51	57	108
	その他	12	5	17
	計	503	330	833



〈コメント〉

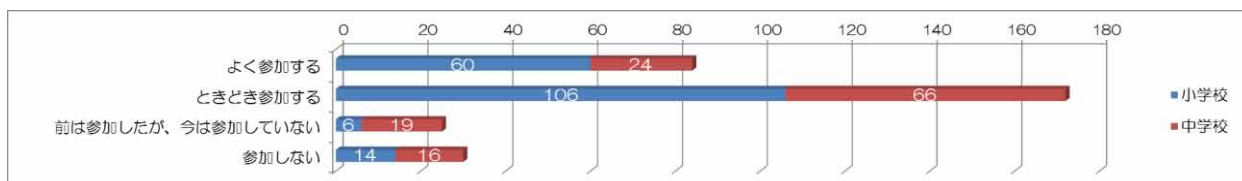
日頃から注意している行動として、全体では「いじめや仲間はずれにすること」が214人と一番多く、続いて「ごみのポイ捨て」が201人、「自転車のふたり乗り」が179人となる。

また、小・中学校別にみると、小学校では「ごみのポイ捨て」が130人、中学校では「いじめや仲間はずれにすること」が91名となっている。

その他では、「お金のむだづかい」、「車のちかくでサッカー」などの回答がみられた。

質問11 あなたの近所や地域では、お祭り、清掃、資源物回収など、いろいろな行事があると思いますが、あなたはどれくらい参加しますか？（1つだけに○）

問11	質問項目	小学校	中学校	計
	よく参加する	60	24	84
	ときどき参加する	106	66	172
	前は参加したが、今は参加していない	6	19	25
	参加しない	14	16	30
計	186	125	311	



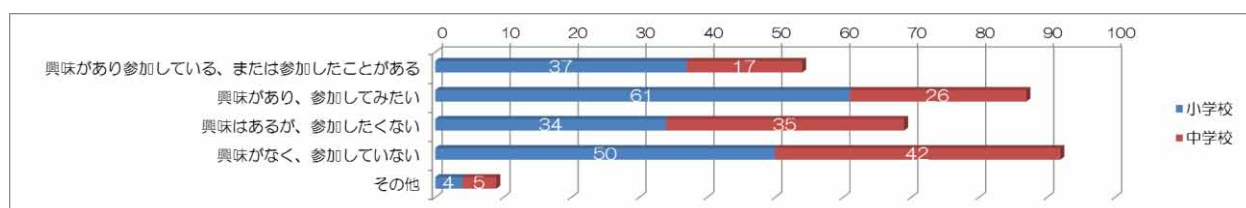
〈コメント〉

地域参加については、「ときどき参加する」が172人と一番多く、続いて「よく参加する」が84人となり、子どもの参加意識としては、256人の全体で82%を占めている。

そのうち「よく参加する」については、小学生が60人の32%、中学生が24人の19%となり、家族参加や地域クラブでの参加形態が強いように感じられる。

質問12 ボランティア活動については、日ごろ、どのように考えていますか？（1つだけに○）

	質問項目	小学校	中学校	計
問12	興味が有り参加している、または参加したことがある	37	17	54
	興味が有り、参加してみたい	61	26	87
	興味はあるが、参加したくない	34	35	69
	興味がなく、参加していない	50	42	92
	その他	4	5	9
	計	186	125	311



〈コメント〉

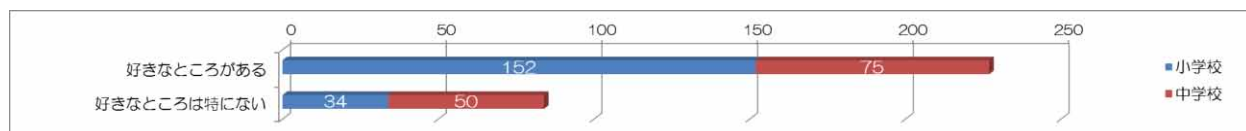
ボランティア活動については、「興味が有り参加している、または参加したことがある」が54人、「興味が有り、参加してみたい」が87人、「興味はあるが、参加したくない」が69人となり、210人が興味を持っていることになる。これは、全体の68%を占めており、実際の活動経験が無い場合も、ボランティアというものへの興味については、強いと感じられる。

その他では、「興味はないが、参加している」、「部活動を優先している」などの回答がみられた。

Ⅲ 住んでいて感じることをお聞きします。

質問13 住んでいる地域で好きなところがありますか？（どちらかに○）

	質問項目	小学校	中学校	計
問13	好きなところがある	152	75	227
	好きなところは特にない	34	50	84
	計	186	125	311



〈コメント〉

住んでいる地域の好きなところについて、「ある」と答えた児童・生徒が227人と全体の73%を占め、「特にない」と答えた児童・生徒が84人と全体の27%となる。

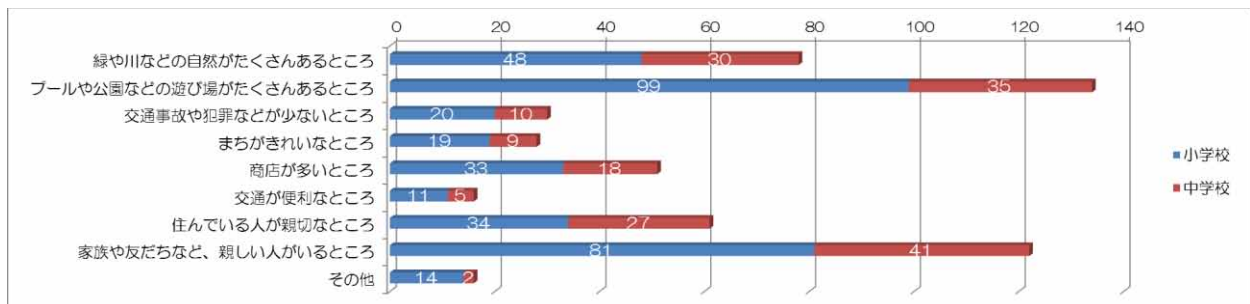
どんなところが好きかについては、下記問14となる。

質問13で「好きなところがある」と答えた人にお聞きします。

質問14 それはどのようなところですか？（3つまでに○）

回答	227	計	227
無回答	0	回答率	100%

問14	質問項目	小学校	中学校	計
	緑や川などの自然がたくさんあるところ	48	30	78
	プールや公園などの遊び場がたくさんあるところ	99	35	134
	交通事故や犯罪などが少ないところ	20	10	30
	まちがきれいなところ	19	9	28
	商店が多いところ	33	18	51
	交通が便利なところ	11	5	16
	住んでいる人が親切なところ	34	27	61
	家族や友だちなど、親しい人がいるところ	81	41	122
	その他	14	2	16
	計	359	177	536



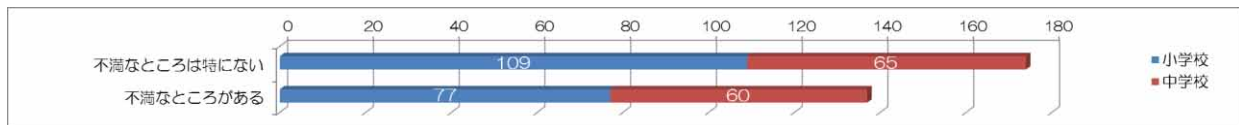
〈コメント〉

好きなところについては、「プールや公園などの遊び場がたくさんあるところ」、「家族や友だちなど、親しい人がいるところ」、「緑や川などの自然がたくさんあるところ」が、上位順となる。

その他では、「岩出図書館」、「古い建物が沢山ある」、「ともだちのいえ」などの回答がみられた。

質問15 反対に、住んでいる地域で不満なところがありますか？（どちらかに○）

問15	質問項目	小学校	中学校	計
	不満なところは特にない	109	65	174
	不満なところがある	77	60	137
	計	186	125	311



〈コメント〉

住んでいる地域の不満について、「ある」と答えた児童・生徒が137人と全体の44%を占め、「特にない」と答えた児童・生徒が174人と全体の56%となる。

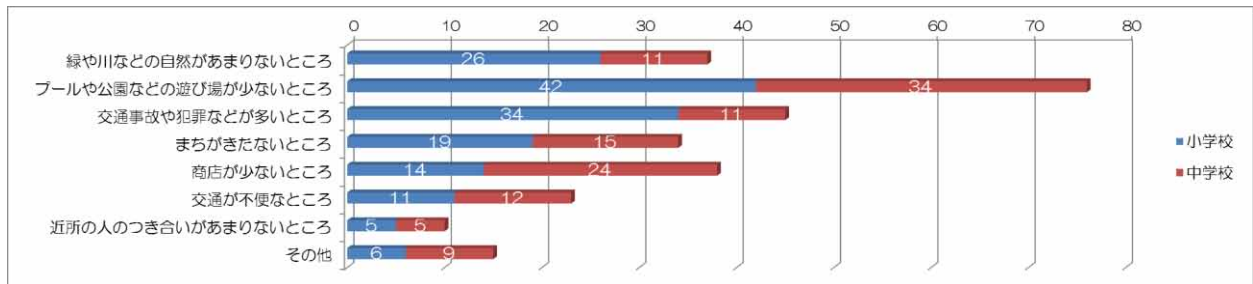
どんなところが不満かについては、下記問16となる。

質問15で「不満なところがある」と答えた人にお聞きします。

質問16 それはどういうところですか？（3つまでに○）

回答	137	計	137
無回答	0	回答率	100%

問16	質問項目	小学校	中学校	計
	緑や川などの自然があまりないところ	26	11	37
	プールや公園などの遊び場が少ないところ	42	34	76
	交通事故や犯罪などが多いところ	34	11	45
	まちがきたないところ	19	15	34
	商店が少ないところ	14	24	38
	交通が不便なところ	11	12	23
	近所の人のつき合いがあまりないところ	5	5	10
	その他	6	9	15
計	157	121	278	



〈コメント〉

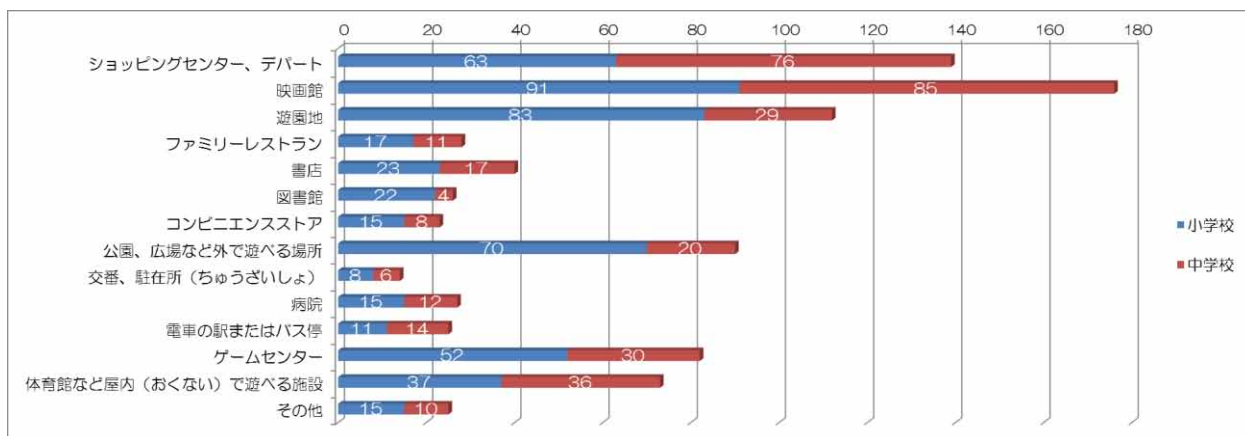
不満なところについては、「プールや公園などの遊び場が少ないところ」、「交通事故や犯罪などが多いところ」、「商店が少ないところ」が、上位順となる。

その他では、「よるのかいとうがない」、「公園がせまいこと」、「ゴミばこがない」などの回答がみられた。

質問17 あなたが住んでいて、岩出市にもっとできてほしいと思うものは何ですか？（3つまでに○）

回答	311	計	311
無回答	0	回答率	100%

問17	質問項目	小学校	中学校	計
	ショッピングセンター、デパート	63	76	139
	映画館	91	85	176
	遊園地	83	29	112
	ファミリーレストラン	17	11	28
	書店	23	17	40
	図書館	22	4	26
	コンビニエンスストア	15	8	23
	公園、広場など外で遊べる場所	70	20	90
	交番、駐在所（ちゅうざいしょ）	8	6	14
	病院	15	12	27
	電車の駅またはバス停	11	14	25
	ゲームセンター	52	30	82
	体育館など屋内（おくない）で遊べる施設	37	36	73
	その他	15	10	25
	計	522	358	880



〈コメント〉

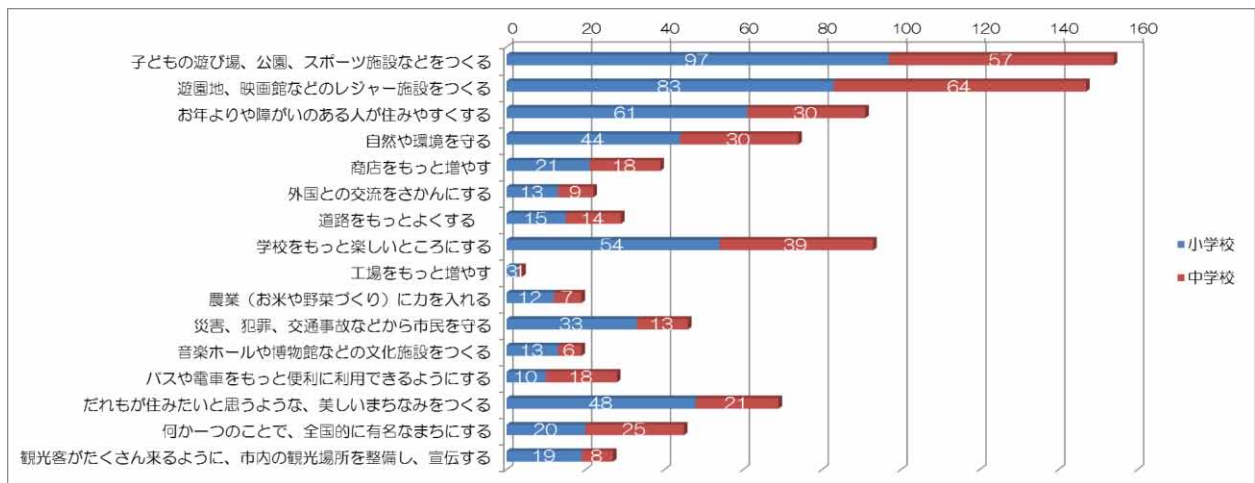
「映画館」、「ショッピングセンター、デパート」、「遊園地」が、上位順となる。

その他では、「プール」、「サッカーグラウンド（しばふ）」、「サバイバルゲームのフィールド」などの回答がみられた。

質問18 あなたが、もし市長になったら、やってみたいことはなんですか？（3つまでに○）

回答	309	計	311
無回答	2	回答率	99%

質問項目	小学校	中学校	計
子どもの遊び場、公園、スポーツ施設などをつくる	97	57	154
遊園地、映画館などのレジャー施設をつくる	83	64	147
お年よりや障がいのある人が住みやすくする	61	30	91
自然や環境を守る	44	30	74
商店をもっと増やす	21	18	39
外国との交流をさかんにする	13	9	22
道路をもっとよくする	15	14	29
学校をもっと楽しいところにする	54	39	93
工場をもっと増やす	3	1	4
農業（お米や野菜づくり）に力を入れる	12	7	19
災害、犯罪、交通事故などから市民を守る	33	13	46
音楽ホールや博物館などの文化施設をつくる	13	6	19
バスや電車をもっと便利に利用できるようにする	10	18	28
だれもが住みたいと思うような、美しいまちなみをつくる	48	21	69
何か一つのことで、全国的に有名なまちにする	20	25	45
観光客がたくさん来るように、市内の観光場所を整備し、宣伝する	19	8	27
計	546	360	906



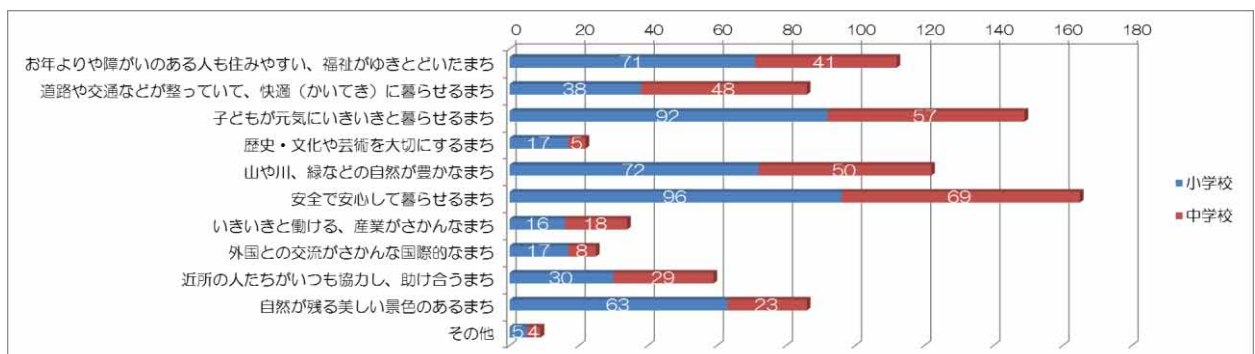
〈コメント〉

「子どもの遊び場、公園、スポーツ施設などをつくる」、「遊園地、映画館などのレジャー施設をつくる」、「学校をもっと楽しいところにする」が、上位順となる。

質問19 あなたがおとなになったとき、岩出市がどんな「まち」になっていたらいいと思いますか？（3つまでに○）

回答	309	計	311
無回答	2	回答率	99%

質問項目	小学校	中学校	計
	お年よりや障がいのある人も住みやすい、福祉がゆきとどいたまち	71	41
道路や交通などが整っていて、快適（かいてき）に暮らせるまち	38	48	86
子どもが元気にいきいきと暮らせるまち	92	57	149
歴史・文化や芸術を大切にするまち	17	5	22
山や川、緑などの自然が豊かなまち	72	50	122
安全で安心して暮らせるまち	96	69	165
いきいきと働ける、産業がさかんなまち	16	18	34
外国との交流がさかんな国際的なまち	17	8	25
近所の人たちがいつも協力し、助け合うまち	30	29	59
自然が残る美しい景色のあるまち	63	23	86
その他	5	4	9
計	517	352	869



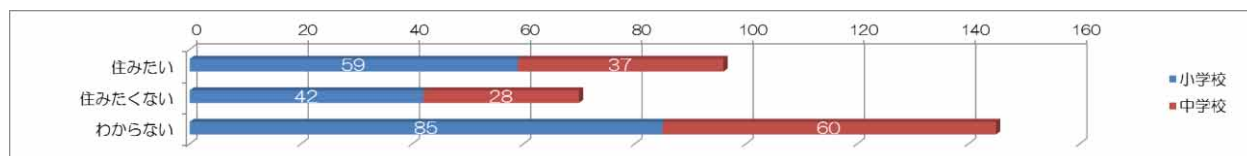
〈コメント〉

「安全で安心して暮らせるまち」、「子どもが元気にいきいきと暮らせるまち」、「山や川、緑などの自然が豊かなまち」が、上位順となる。

その他では、「店がたくさんあるまち」、「楽しいところがたくさんあるまち」などの回答がみられた。

質問20 あなたは、おとなになったときも岩出市に住みたいと思いますか？（1つだけに○）

	質問項目	小学校	中学校	計
問20	住みたい	59	37	96
	住みたくない	42	28	70
	わからない	85	60	145
	計	186	125	311



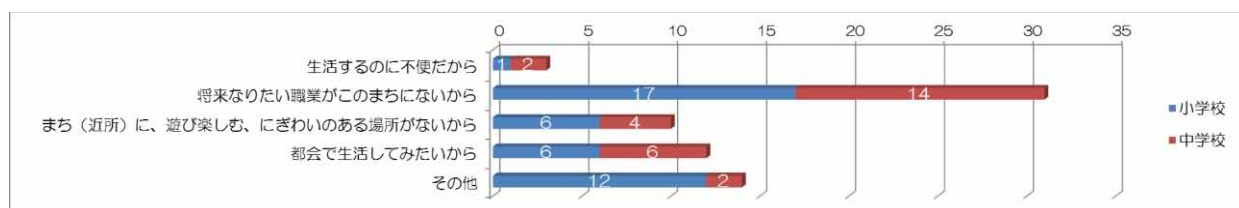
〈コメント〉

「大人になっても住みたい」と答えた児童・生徒が96人、また、「住みたくない」と答えた児童・生徒が70人となり、「わからない」と答えた児童・生徒が145人となる。

質問20で「住みたくない」と答えた人にお聞きします。

質問21 住みたくないと思うのはなぜですか？（1つだけに○）

	質問項目	小学校	中学校	計
問21	生活するのに不便だから	1	2	3
	将来なりたい職業がこのまちにないから	17	14	31
	まち（近所）に、遊び楽しむ、にぎわいのある場所がないから	6	4	10
	都会で生活してみたいから	6	6	12
	その他	12	2	14
	計	42	28	70



〈コメント〉

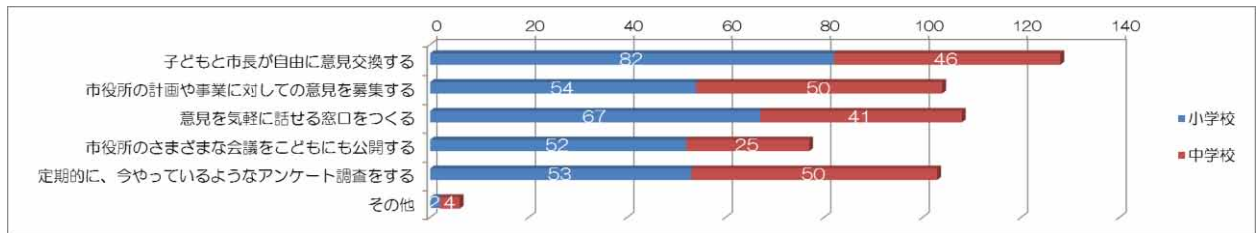
「将来なりたい職業がこのまちにないから」、「都会で生活してみたいから」、「まち（近所）に、遊び楽しむ、にぎわいのある場所がないから」が、上位順となる。

その他では、「違うところに行ってみたいか」、「外国に住みたいから」などの回答がみられた。

質問22 みなさんの意見を、今後、岩出市のまちづくりに取り入れていくためには、どんな方法がいいと思いますか？（2つまでに○）

回答	305	計	311
無回答	6	回答率	98%

問22	質問項目	小学校	中学校	計
	子どもと市長が自由に意見交換する	82	46	128
	市役所の計画や事業に対する意見を募集する	54	50	104
	意見を気軽に話せる窓口をつくる	67	41	108
	市役所のさまざまな会議をこどもにも公開する	52	25	77
	定期的に、今やっているようなアンケート調査をする	53	50	103
	その他	2	4	6
	計	310	216	526



〈コメント〉

子どもの意見をまちづくりに取り込んでいく方法としては、「子どもと市長が自由に意見交換する」、「意見を気軽に話せる窓口をつくる」、「市役所の計画や事業に対する意見を募集する」が、上位順となる。

その他では、「ほとんどのたてもの内に意見箱せっち」、「その人が、家まで来てくれる。（「その人」は、意見を気軽に話せる窓口の人のこと）」、「この意見の少数な希望も受け入れる」などの回答がみられた。