

第2次岩出市長期総合計画後期基本計画の策定に向けた
まちづくりアンケート調査結果報告書



平成28年3月

岩 出 市

目 次

(1) 調査の概要	・・・・・・・・ P 1
1. 調査の目的	
2. 調査方法	
3. 調査項目	
4. 調査期間	
5. 回収状況	
(2) アンケート結果	
問1～7 回答者の属性（性別、年齢、世帯人員、勤務地または通学地、通勤・通学方法、 居住校区、居住年数）	・・・・・・・・ P 2
問8 定住の意向	・・・・・・・・ P 4
問9 定住理由	・・・・・・・・ P 5
問10 非定住理由	・・・・・・・・ P 5
問11 将来、整備・充実してほしい施設について	・・・・・・・・ P 6
問12 市の施策・事業に対する満足度について	・・・・・・・・ P 6
問13 環境施策について	・・・・・・・・ P16
問14 高齢化対策について	・・・・・・・・ P16
問15 健康づくりについて	・・・・・・・・ P17
問16 住民福祉について	・・・・・・・・ P18
問17 子どもを育てる環境づくりについて	・・・・・・・・ P18
問18 生涯学習について	・・・・・・・・ P19
問19 産業の振興について	・・・・・・・・ P19
問20～21 広報活動について	・・・・・・・・ P20
問22 行政について	・・・・・・・・ P21
問23 広域的な行政サービスについて	・・・・・・・・ P21
問24 市の将来像について	・・・・・・・・ P22
問25 今後の重要な取り組みについて	・・・・・・・・ P23
問26 将来の人口規模について	・・・・・・・・ P25
問27 市の誇りや自慢などについて	・・・・・・・・ P25
○まちの誇り	
○お客様がお見えになったとき案内する岩出市内の場所	
○市の名産	
(3) 調査結果のまとめ	・・・・・・・・ P27
資料 まちづくりアンケート票	・・・・・・・・ P31

(1) 調査の概要

1. 調査の目的

岩出市のまちづくり指針となる「第2次岩出市長期総合計画」の「後期基本計画（平成28年度から平成32年度）」策定にあたり、現在のまちの状況に対する市民の満足度や、将来に向けたまちづくりへの市民の意見を把握した基礎資料を作成するため、まちづくりアンケートを実施した。

2. 調査方法

調査対象者は、岩出市に住民登録をしている20歳以上の市民2,500名を無作為抽出した。アンケート票の送付は郵送で行い、アンケート票記載後は、無記名で返送、回収を行った。

3. 調査項目

- ①属性（性別、年齢、世帯人員、勤務地または通学地、通勤・通学方法、居住校区、居住年数）
- ②定住の意向
- ③定住理由
- ④非定住理由
- ⑤将来、整備・充実してほしい施設について
- ⑥市の施策・事業に対する満足度について
- ⑦環境施策について
- ⑧高齢化対策について
- ⑨健康づくりについて
- ⑩住民福祉について
- ⑪子どもを育てる環境づくりについて
- ⑫生涯学習について
- ⑬産業の振興について
- ⑭⑮広報活動について
- ⑯行政について
- ⑰広域的な行政サービスについて
- ⑱市の将来像について
- ⑲今後の重要な取り組みについて
- ⑳将来の人口規模について
- ㉑市の誇りや自慢などについて

4. 調査期間

アンケート票の発送 平成26年8月1日
アンケート票の回収 平成26年9月1日（9月30日まで有効）

5. 回収状況

配布数	2,500件
有効配布数	2,481件（宛所不明など19件）
有効回収	812件
有効回収率	32.73%

※各設問の%は小数点第2位において四捨五入しているため、合計しても「計」欄の100.0%と一致しない場合がある。

(2) アンケート結果

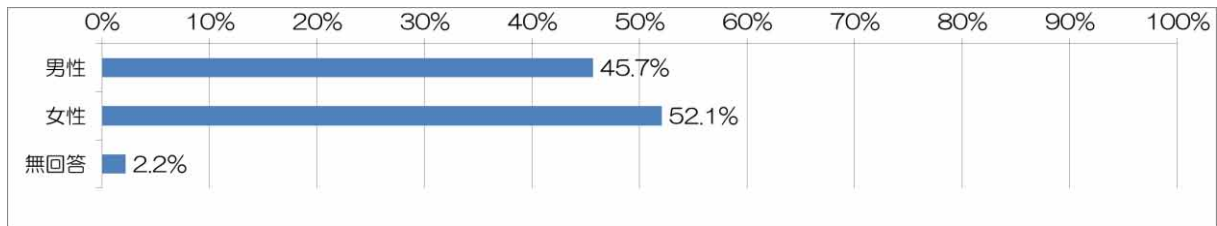
1. あなた（回答者）ご自身について

問 1 あなたの性別は？（1つだけに○）

男女比は男性45.7%、女性52.1%と女性の方が多い。

（前回男性43.4%、女性55.4%）

区分	男性	女性	無回答	計
計	371	423	18	812
構成比	45.7%	52.1%	2.2%	100.0%

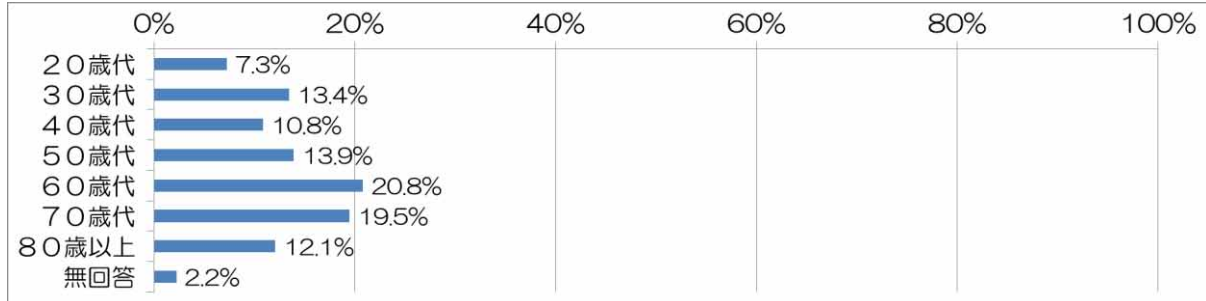


問 2 あなたの年齢は？（1つだけに○）

60歳代が最も多く20.8%で、次いで70歳代19.5%となっている。

（前回①60歳代19.8%、②70歳代17.7%）

区分	20歳代	30歳代	40歳代	50歳代	60歳代	70歳代	80歳以上	無回答	計
計	59	109	88	113	169	158	98	18	812
構成比	7.3%	13.4%	10.8%	13.9%	20.8%	19.5%	12.1%	2.2%	100.0%

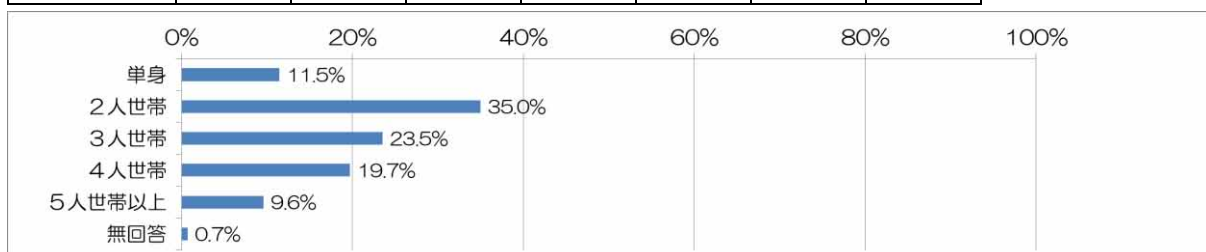


問 3 あなたは何人世帯でお住まいになっていますか？（1つだけに○）

2人世帯が最も多く35.0%で、次いで3人世帯が23.5%となっている。

（前回①2人世帯33.8%、②3人世帯22.5%）

区分	単身	2人世帯	3人世帯	4人世帯	5人世帯以上	無回答	計
計	93	284	191	160	78	6	812
構成比	11.5%	35.0%	23.5%	19.7%	9.6%	0.7%	100.0%



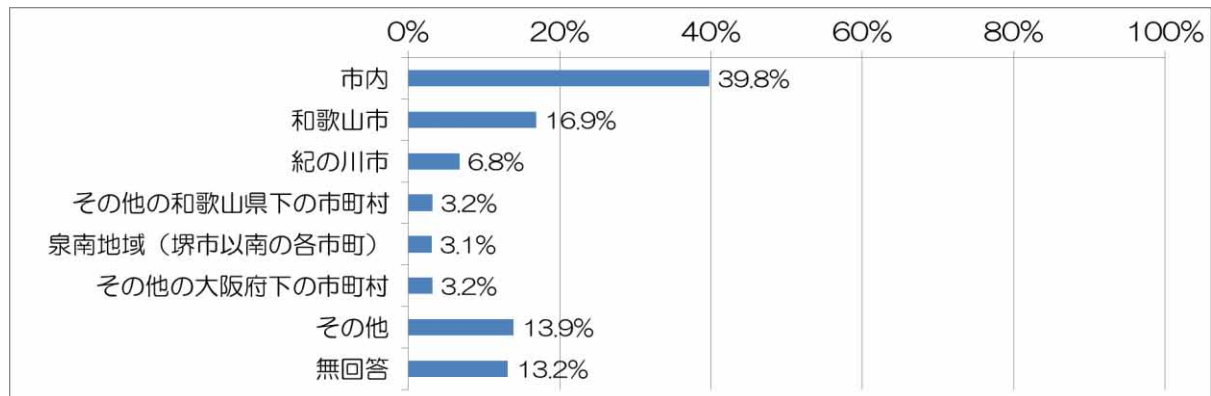
問 4 あなたの勤務地または通学地は？（1つだけに○）

岩出市内が最も多く39.8%で、次いで和歌山市が16.9%となっている。

（前回①岩出市内64.1%、②和歌山市16.3%）

※「その他」には、主婦（夫）あるいは無職の方が含まれている。

区分	市内	和歌山市	紀の川市	その他の和歌山県下の市町村	泉南地域（堺市以南の各市町）	その他の大阪府下の市町村	その他	無回答	計
計	323	137	55	26	25	26	113	107	812
構成比	39.8%	16.9%	6.8%	3.2%	3.1%	3.2%	13.9%	13.2%	100.0%



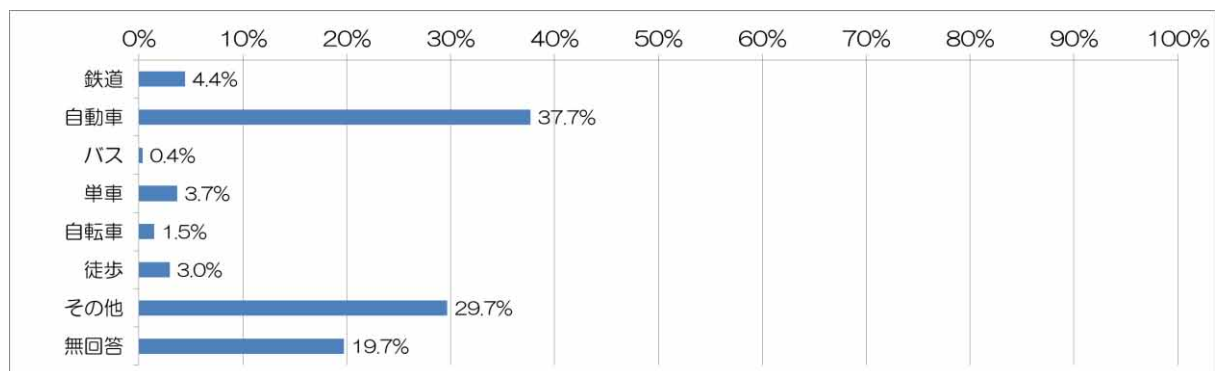
問 5 あなたの主な通勤・通学方法は？（1つだけに○）

自動車が最も多く、37.7%で、次いで鉄道が4.4%となっている。

（前回①自動車34.7%、鉄道4.3%）

※「その他」の選択者は主婦（夫）あるいは無職の方が大多数を占めた。

区分	鉄道	自動車	バス	単車	自転車	徒歩	その他	無回答	計
計	36	306	3	30	12	24	241	160	812
構成比	4.4%	37.7%	0.4%	3.7%	1.5%	3.0%	29.7%	19.7%	100.0%

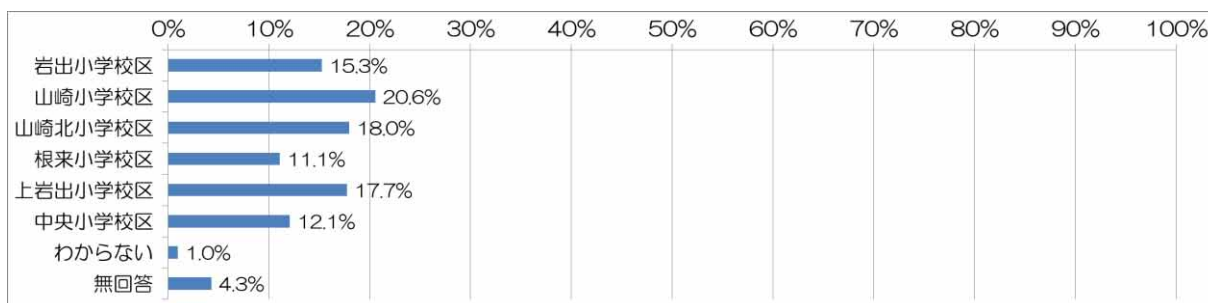


問 6 あなたのお住まいの小学校区は？（1つだけに○）

山崎小学校区が最も多く20.6%で、次いで山崎北小学校区が18.0%となっている。

（前回①山崎小学校区20.6%、②山崎北小学校区18.3%）

区分	岩出小学校区	山崎小学校区	山崎北小学校区	根来小学校区	上岩出小学校区	中央小学校区	わからない	無回答	計
計	124	167	146	90	144	98	8	35	812
構成比	15.3%	20.6%	18.0%	11.1%	17.7%	12.1%	1.0%	4.3%	100.0%

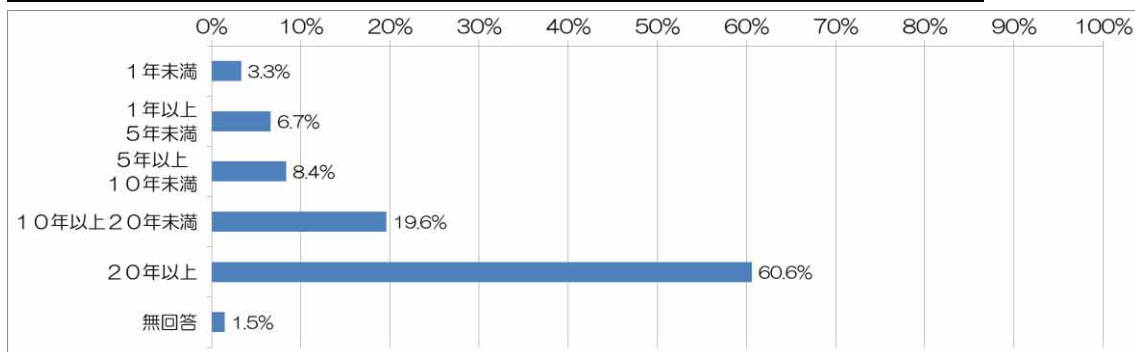


問 7 あなたは岩出市に通算して何年お住まいになっていますか。(1つだけに○)

20年以上が最も多く60.6%で、次いで10年以上20年未満が19.6%となっている。

(前回①20年以上56.0%、②10年以上20年未満が22.2%)

区分	1年未満	1年以上 5年未満	5年以上 10年未満	10年以上 20年未満	20年以上	無回答	計
計	27	54	68	159	492	12	812
構成比	3.3%	6.7%	8.4%	19.6%	60.6%	1.5%	100.0%



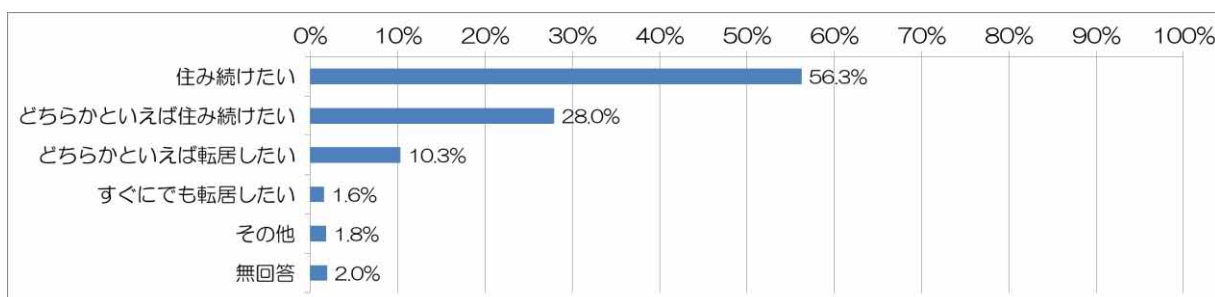
2. まちの印象について

問 8 あなたは、今後も岩出市に住み続けたいと思いますか。(1つだけに○)

「住み続けたい」と「どちらかといえば住み続けたい」の合計が84.3%で、「どちらかといえば転居したい」と「すぐにでも転居したい」の合計が11.9%となっている。

(前回①「住み続けたい」73.2%、「いずれ転居するかも」と「すぐにでも転居したい」の合計が12.7%)

区分	住み続けたい	どちらか といえば住み 続けたい	どちらか といえば転居 したい	すぐにでも 転居したい	その他	無回答	計
計	457	227	84	13	15	16	812
構成比	56.3%	28.0%	10.3%	1.6%	1.8%	2.0%	100.0%

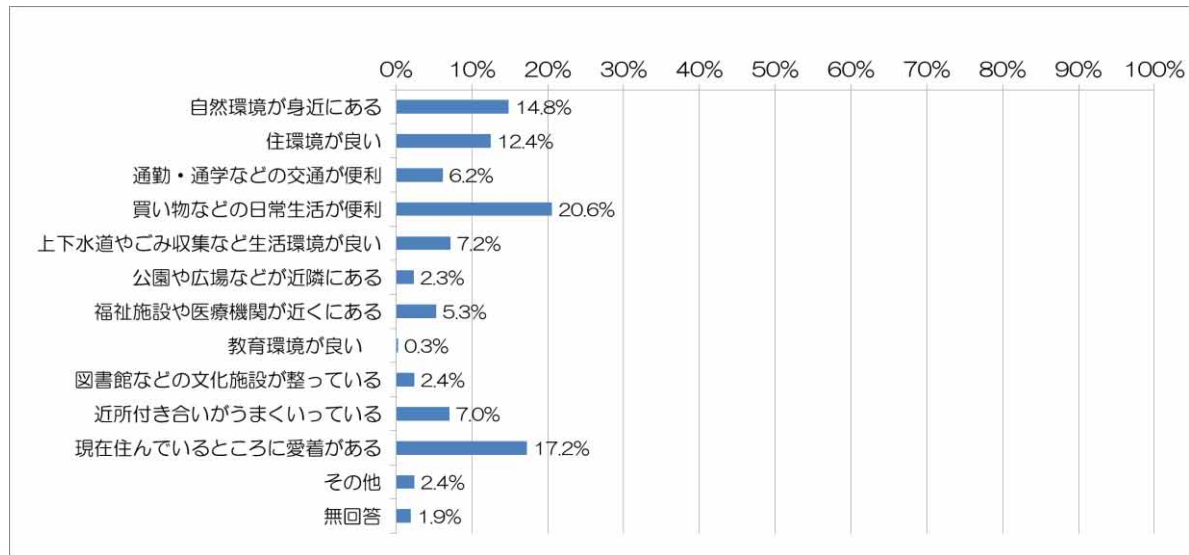


問 9 問8で1または2とお答えの方にお聞きます。(住み続けたい理由を3つ以内選んで該当する番号に○印をつけてください。)

「買い物などの日常生活が便利」が20.6%で、次いで「現在住んでいるところに愛着がある」17.2%、「自然環境が身近にある」14.8%となっている。

(前回)①「買い物などの日常生活が便利」21.3%、②「現在住んでいるところに愛着がある」18.3%、③「自然環境が身近にある」15.3%

区分	自然環境が身近にある	住環境が良い	通勤・通学などの交通が便利	買い物などの日常生活が便利	上下水道やごみ収集など生活環境が良い	公園や広場などが近隣にある	福祉施設や医療機関が近くにある	教育環境が良い	図書館などの文化施設が整っている	近所付き合いがうまくいっている	現在住んでいるところに愛着がある	その他	無回答	計
計	236	198	98	327	114	37	84	4	38	112	274	38	31	1591
構成比	14.8%	12.4%	6.2%	20.6%	7.2%	2.3%	5.3%	0.3%	2.4%	7.0%	17.2%	2.4%	1.9%	100.0%

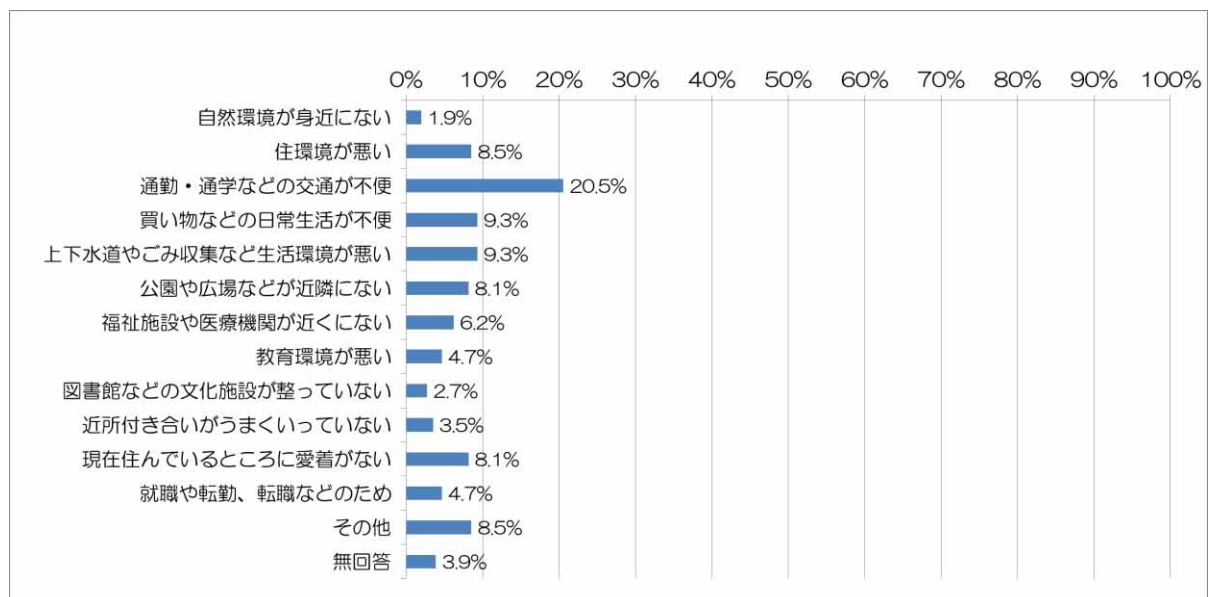


問10 問8で3または4とお答えの方にお聞きます。(転居したい理由を3つ以内選んで該当する番号に○印をつけてください。)

「通勤・通学などの交通が不便」が20.5%で、次いで「買い物などの日常生活が不便」と「上下水道やごみ収集など生活環境が悪い」が同数で9.3%となっている。

(前回)①「通学・通勤などの交通が不便」17.5%、②「就職や転勤、転職などのため」11.4%、③「現在住んでいるところに愛着がない」11.0%

区分	自然環境が身近にない	住環境が悪い	通勤・通学などの交通が不便	買い物などの日常生活が不便	上下水道やごみ収集など生活環境が悪い	公園や広場などが近隣にない	福祉施設や医療機関が近くにない	教育環境が悪い	図書館などの文化施設が整っていない	近所付き合いがうまくいっていない	現在住んでいるところに愛着がない	就職や転勤、転職などのため	その他	無回答	計
計	5	22	53	24	24	21	16	12	7	9	21	12	22	10	258
構成比	1.9%	8.5%	20.5%	9.3%	9.3%	8.1%	6.2%	4.7%	2.7%	3.5%	8.1%	4.7%	8.5%	3.9%	100.0%



問11 市内に将来整備してほしい施設や充実してほしい施設は、どのような施設ですか。(該当する番号を3つ以内選んで○印をつけてください。)

上位3位は次のようになっている。

第1位 病院などの医療施設・・・20.7%

第2位 高齢者向けの保健福祉施設・・・15.7%

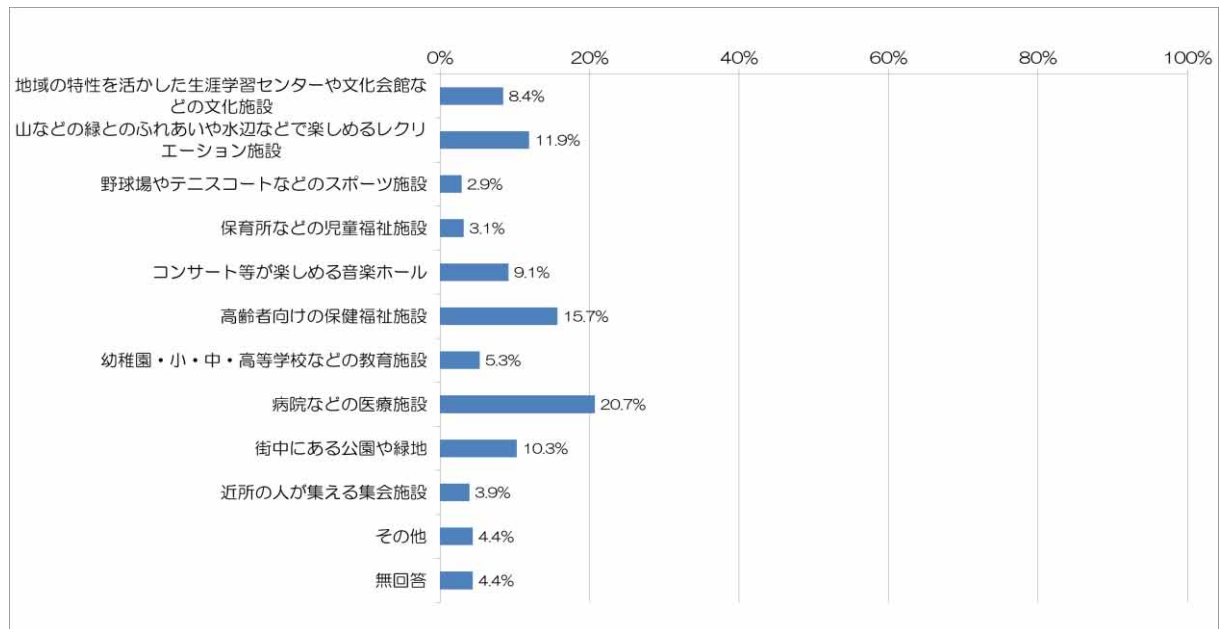
第3位 山などの緑とのふれあいや水辺などで楽しめるレクリエーション施設・・・11.9%

(前回①病院などの医療施設22.1%、高齢者向けの保健福祉施設17.1%、山などの緑とのふれあいや水辺などで楽しめるレクリエーション施設13.9%)

◇その他の主な記入内容

映画館(8件)、大型のショッピングモール(4件)、産婦人科(4件)

区分	地域の特性を活かした生涯学習センターや文化会館などの文化施設	山などの緑とのふれあいや水辺などで楽しめるレクリエーション施設	野球場やテニスコートなどのスポーツ施設	保育所などの児童福祉施設	コンサート等が楽しめる音楽ホール	高齢者向けの保健福祉施設	幼稚園・小・中・高等学校などの教育施設	病院などの医療施設	街中にある公園や緑地	近所の人が集える集会施設	その他	無回答	計
計	145	204	49	54	157	269	91	355	176	67	75	75	1717
構成比	8.4%	11.9%	2.9%	3.1%	9.1%	15.7%	5.3%	20.7%	10.3%	3.9%	4.4%	4.4%	100.0%



3. 現在の住居環境やサービスへの満足度について

問12 現在、市が取り組んでいる施策・事業についてお聞きます。それぞれの項目に対する「満足度」をお答えください。(1つだけに○)

市の施策・事業に対してどの程度満足しているかを把握するため、46項目について「満足である」から「不満である」まで5段階で回答してもらった。満足度または不満足度が35%を超えている項目を示すと次のとおりである。

【満足度の高い項目】

「上水道の整備」・・・46.6%

「公害のないまちづくり」・・・37.8%

(前回①「上水道の整備」62.3%)

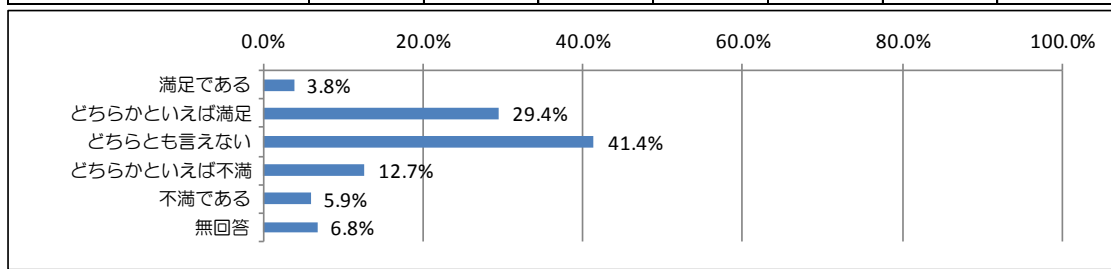
【不満足度の高い項目】

「企業の誘致」・・・42.4%

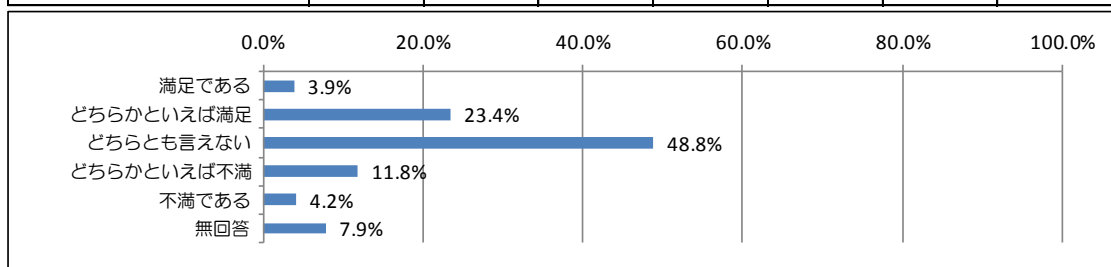
「公共交通の充実」・・・41.7%

(前回①「企業の誘致」44.5%、②「特産品の開発」37.8%、③「下水道の整備」37.4%、④「道路網の整備」36.1%、⑤「観光、商工の振興」35.3%)

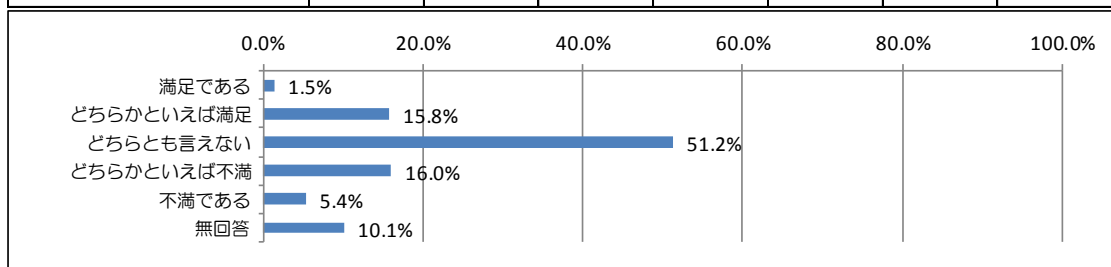
満足度項目	満足である	どちらかといえば満足	どちらとも言えない	どちらかといえば不満	不満である	無回答	計
1. 市街地の整備	3.8%	29.4%	41.4%	12.7%	5.9%	6.8%	100.0%
	31	239	336	103	48	55	812



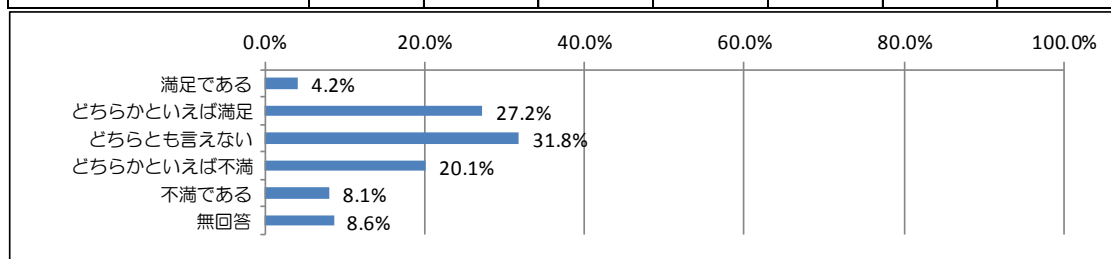
満足度項目	満足である	どちらかといえば満足	どちらとも言えない	どちらかといえば不満	不満である	無回答	計
2. 良好な住宅対策	3.9%	23.4%	48.8%	11.8%	4.2%	7.9%	100.0%
	32	190	396	96	34	64	812



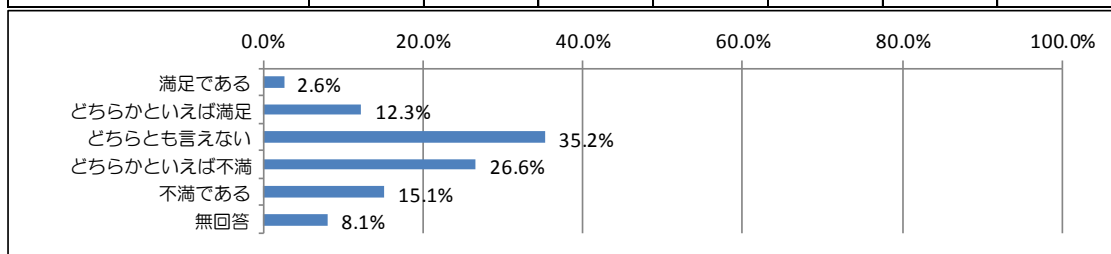
満足度項目	満足である	どちらかといえば満足	どちらとも言えない	どちらかといえば不満	不満である	無回答	計
3. 都市景観の創出	1.5%	15.8%	51.2%	16.0%	5.4%	10.1%	100.0%
	12	128	416	130	44	82	812



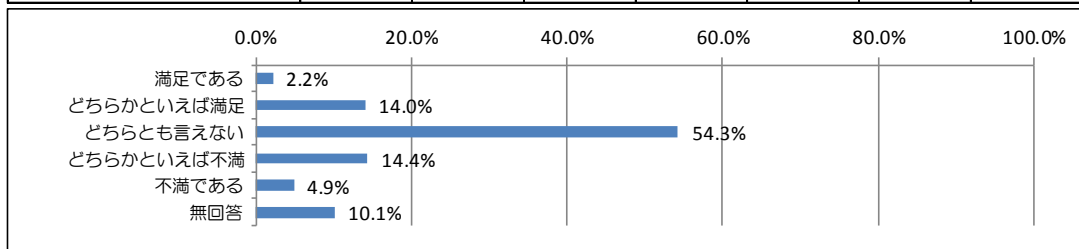
満足度項目	満足である	どちらかといえば満足	どちらとも言えない	どちらかといえば不満	不満である	無回答	計
4. 道路網の整備	4.2%	27.2%	31.8%	20.1%	8.1%	8.6%	100.0%
	34	221	258	163	66	70	812



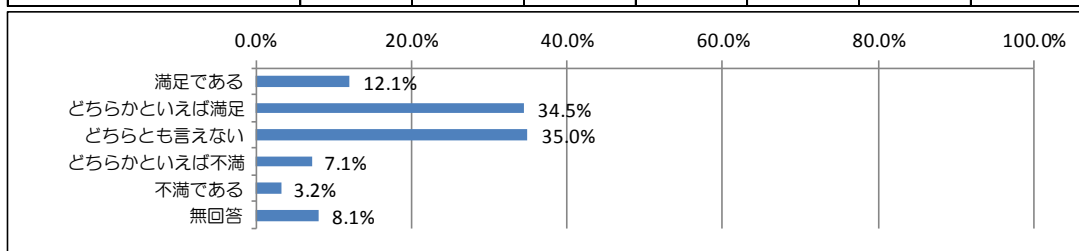
満足度項目	満足である	どちらかといえば満足	どちらとも言えない	どちらかといえば不満	不満である	無回答	計
5. 公共交通の充実	2.6%	12.3%	35.2%	26.6%	15.1%	8.1%	100.0%
	21	100	286	216	123	66	812



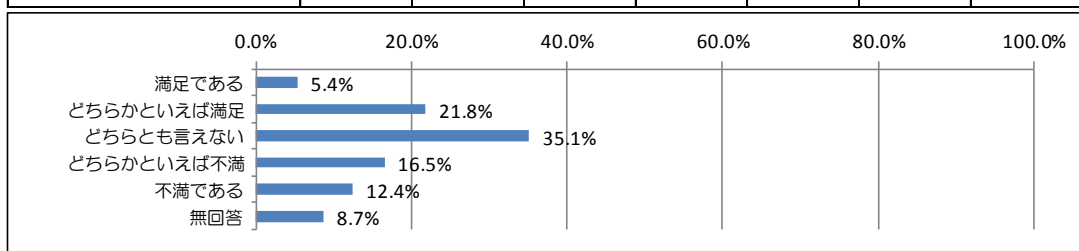
満足度項目	満足である	どちらかといえば満足	どちらとも言えない	どちらかといえば不満	不満である	無回答	計
6. 情報システムの充実	2.2%	14.0%	54.3%	14.4%	4.9%	10.1%	100.0%
	18	114	441	117	40	82	812



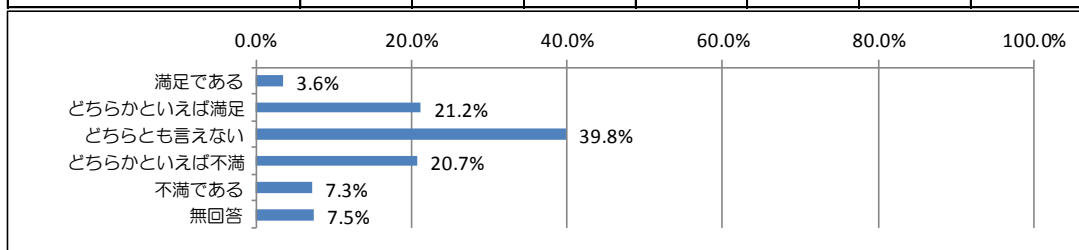
満足度項目	満足である	どちらかといえば満足	どちらとも言えない	どちらかといえば不満	不満である	無回答	計
7. 上水道の整備	12.1%	34.5%	35.0%	7.1%	3.2%	8.1%	100.0%
	98	280	284	58	26	66	812



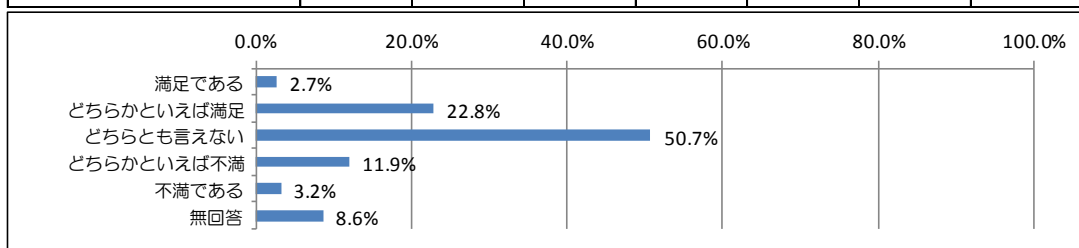
満足度項目	満足である	どちらかといえば満足	どちらとも言えない	どちらかといえば不満	不満である	無回答	計
8. 下水道の整備	5.4%	21.8%	35.1%	16.5%	12.4%	8.7%	100.0%
	44	177	285	134	101	71	812



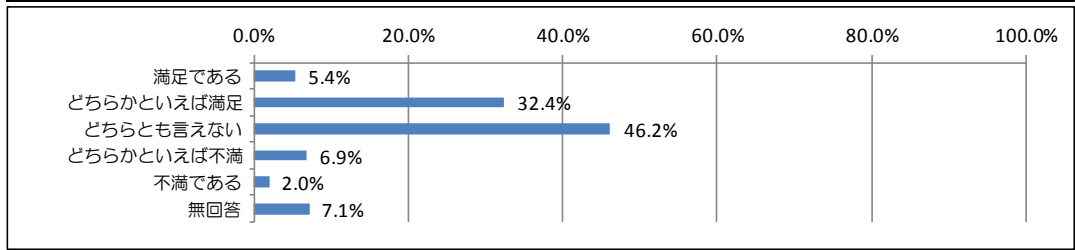
満足度項目	満足である	どちらかといえば満足	どちらとも言えない	どちらかといえば不満	不満である	無回答	計
9. 公園・緑地の整備	3.6%	21.2%	39.8%	20.7%	7.3%	7.5%	100.0%
	29	172	323	168	59	61	812



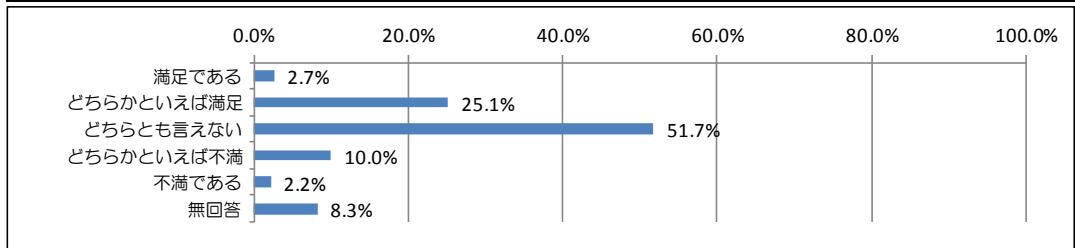
満足度項目	満足である	どちらかといえば満足	どちらとも言えない	どちらかといえば不満	不満である	無回答	計
10. 環境衛生の充実	2.7%	22.8%	50.7%	11.9%	3.2%	8.6%	100.0%
	22	185	412	97	26	70	812



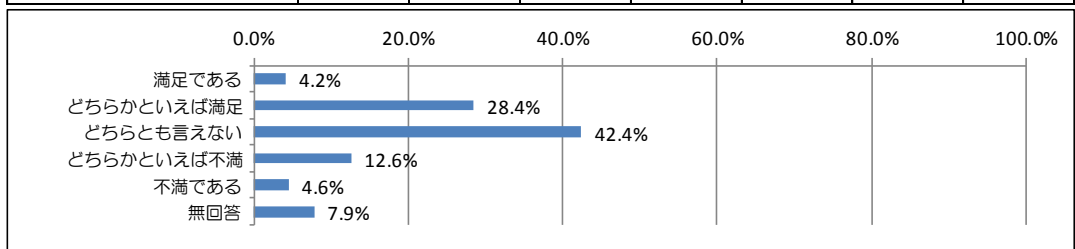
満足度項目	満足である	どちらかといえば満足	どちらとも言えない	どちらかといえば不満	不満である	無回答	計
11. 公害のないまちづくり	5.4%	32.4%	46.2%	6.9%	2.0%	7.1%	100.0%
	44	263	375	56	16	58	812



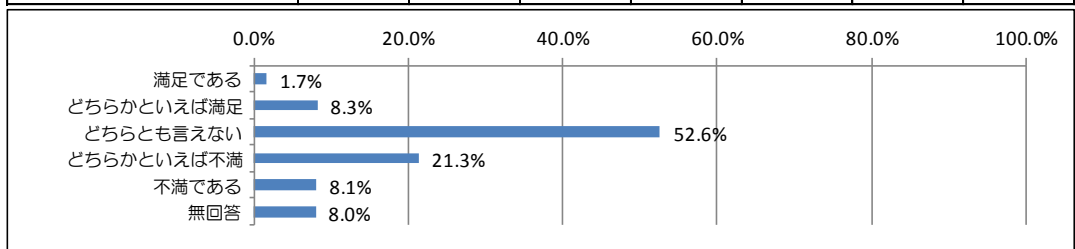
満足度項目	満足である	どちらかといえば満足	どちらとも言えない	どちらかといえば不満	不満である	無回答	計
12. 自然の保全・活用	2.7%	25.1%	51.7%	10.0%	2.2%	8.3%	100.0%
	22	204	420	81	18	67	812



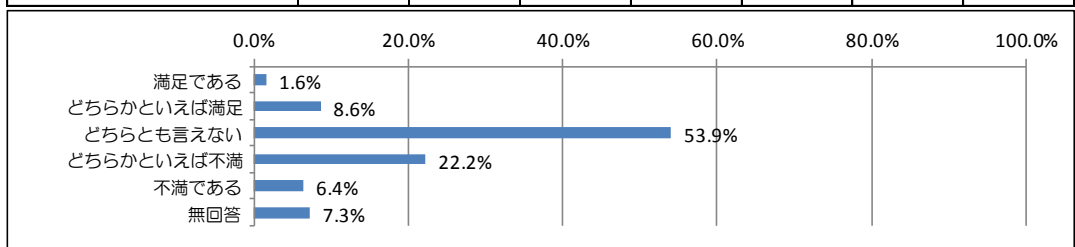
満足度項目	満足である	どちらかといえば満足	どちらとも言えない	どちらかといえば不満	不満である	無回答	計
13. ゴミ減量化の推進	4.2%	28.4%	42.4%	12.6%	4.6%	7.9%	100.0%
	34	231	344	102	37	64	812

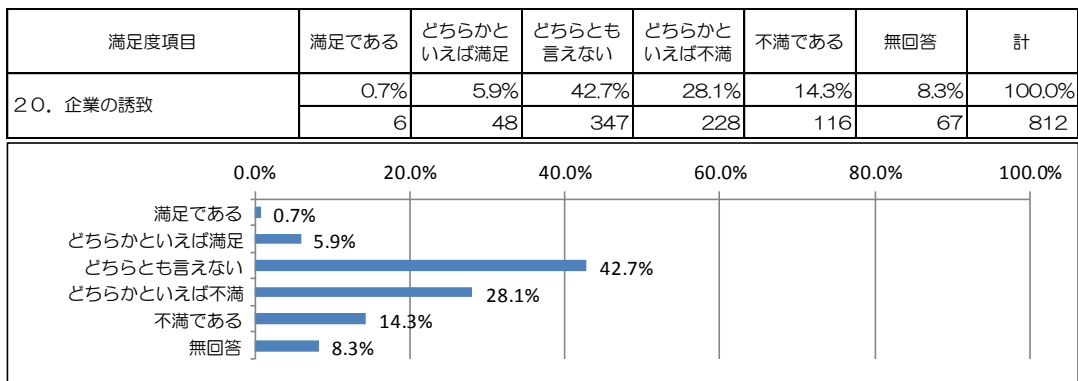
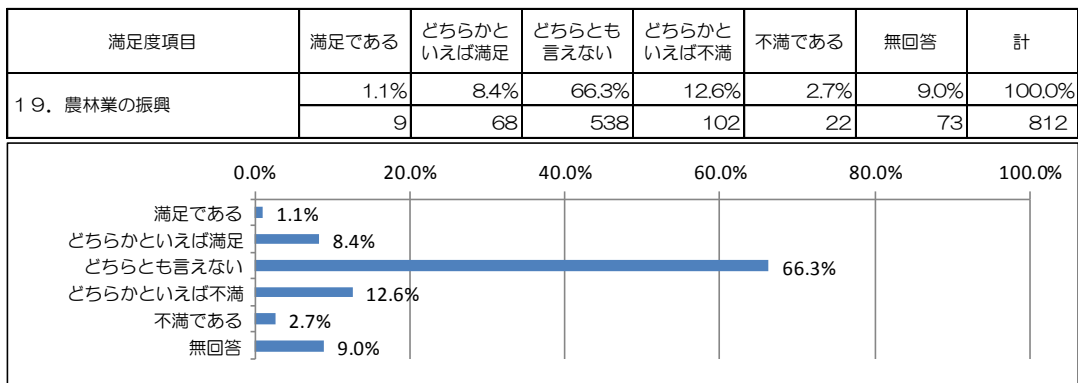
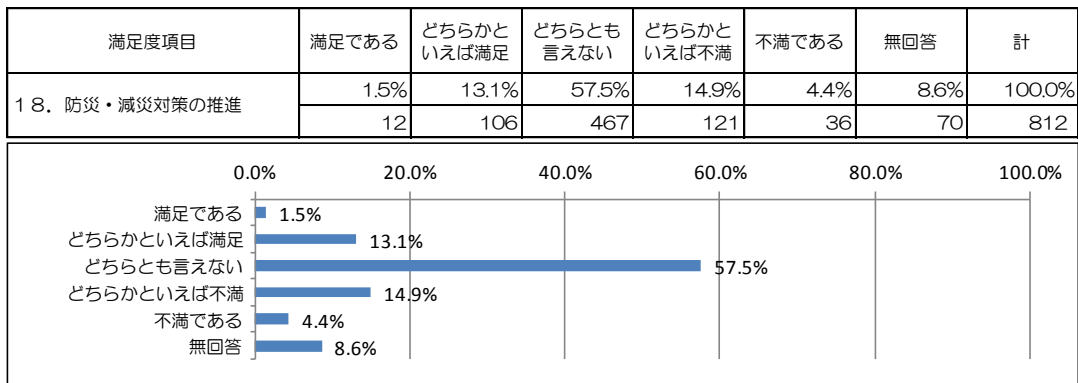
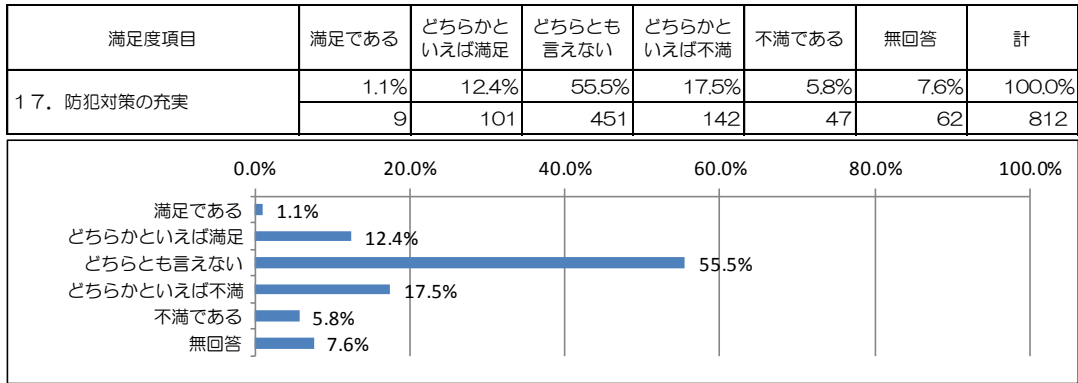
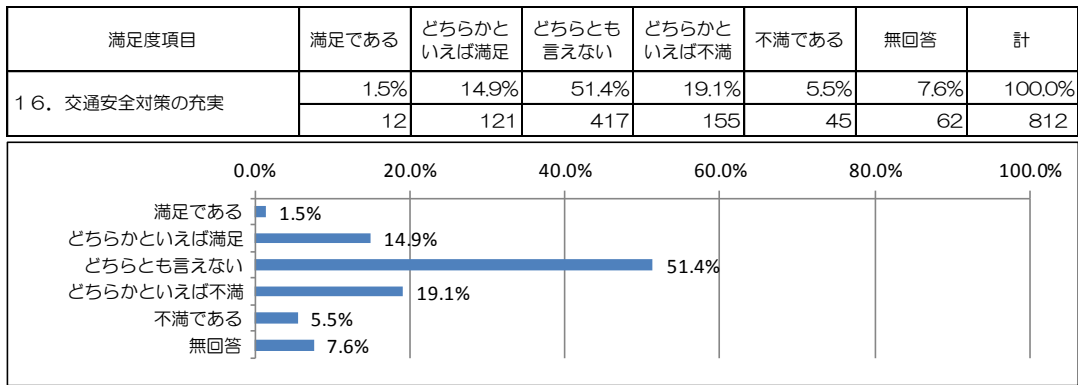


満足度項目	満足である	どちらかといえば満足	どちらとも言えない	どちらかといえば不満	不満である	無回答	計
14. 観光、商工の振興	1.7%	8.3%	52.6%	21.3%	8.1%	8.0%	100.0%
	14	67	427	173	66	65	812

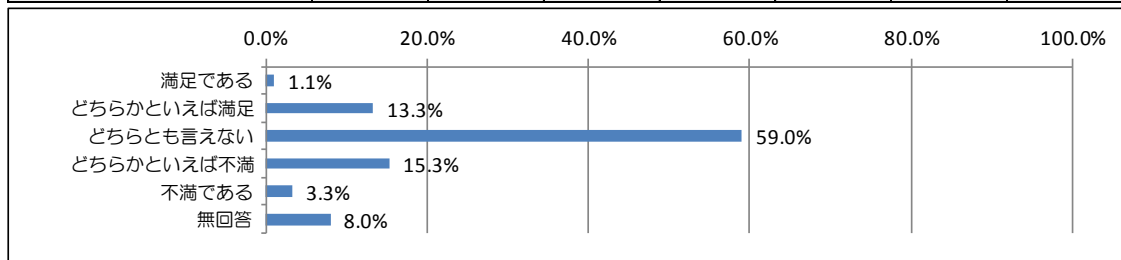


満足度項目	満足である	どちらかといえば満足	どちらとも言えない	どちらかといえば不満	不満である	無回答	計
15. 特産品の開発	1.6%	8.6%	53.9%	22.2%	6.4%	7.3%	100.0%
	13	70	438	180	52	59	812

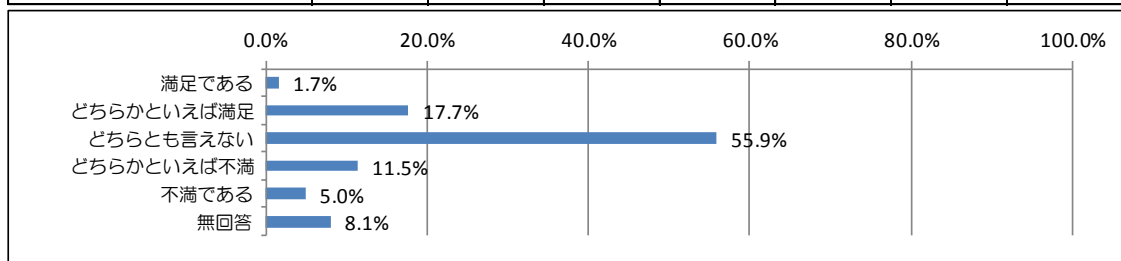




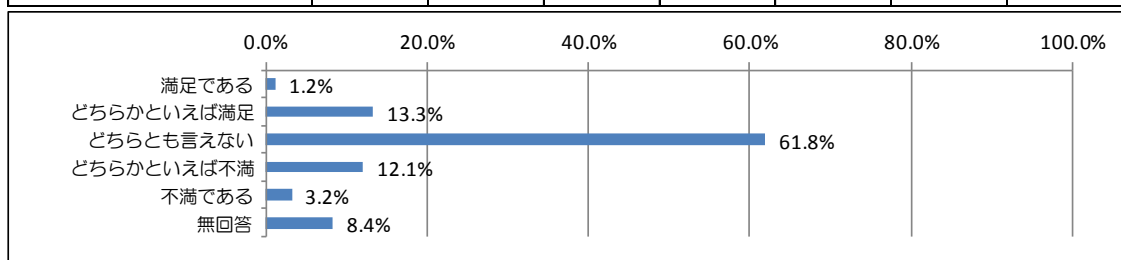
満足度項目	満足である	どちらかといえば満足	どちらとも言えない	どちらかといえば不満	不満である	無回答	計
21. 地域コミュニティの形成	1.1%	13.3%	59.0%	15.3%	3.3%	8.0%	100.0%
	9	108	479	124	27	65	812



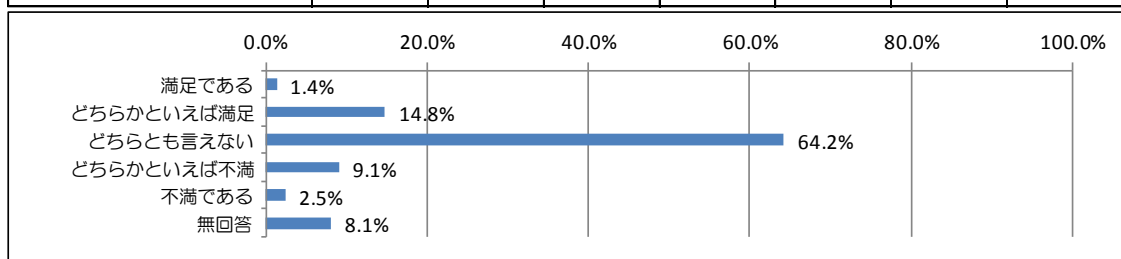
満足度項目	満足である	どちらかといえば満足	どちらとも言えない	どちらかといえば不満	不満である	無回答	計
22. 学校教育の充実	1.7%	17.7%	55.9%	11.5%	5.0%	8.1%	100.0%
	14	144	454	93	41	66	812



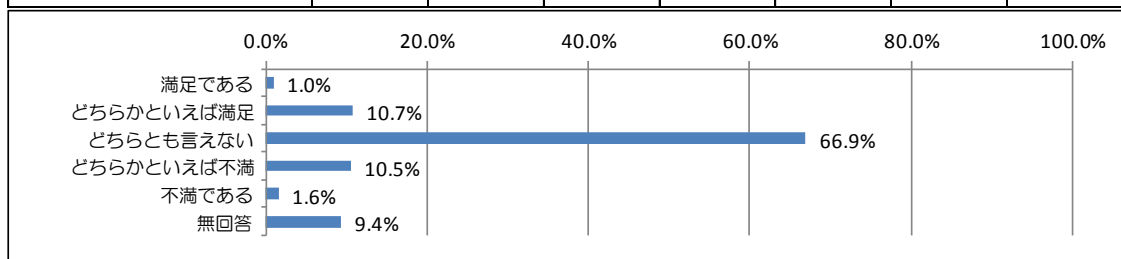
満足度項目	満足である	どちらかといえば満足	どちらとも言えない	どちらかといえば不満	不満である	無回答	計
23. 青少年の健全育成の充実	1.2%	13.3%	61.8%	12.1%	3.2%	8.4%	100.0%
	10	108	502	98	26	68	812

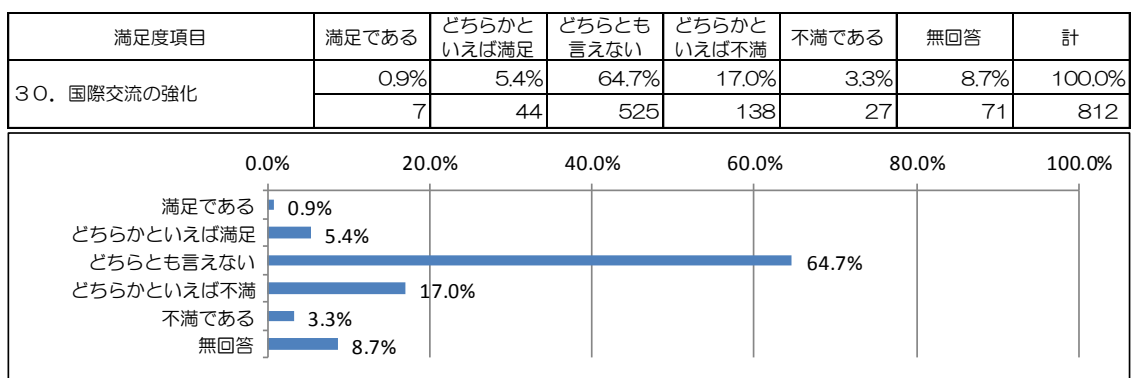
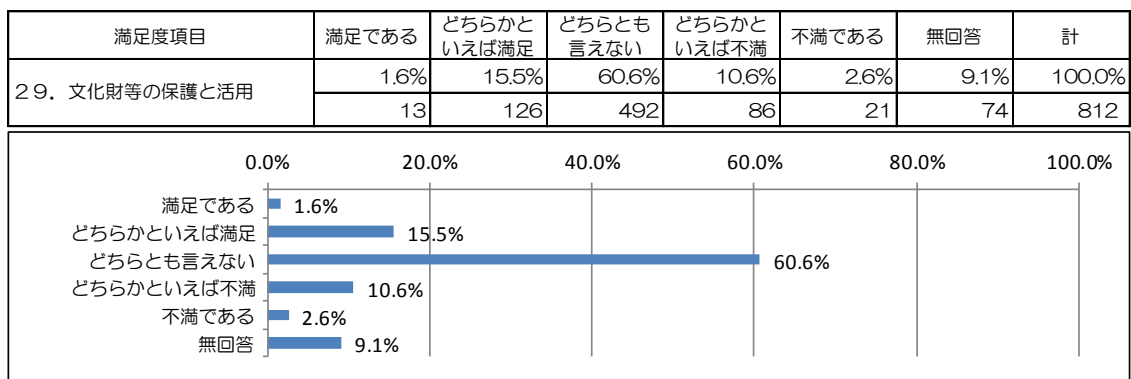
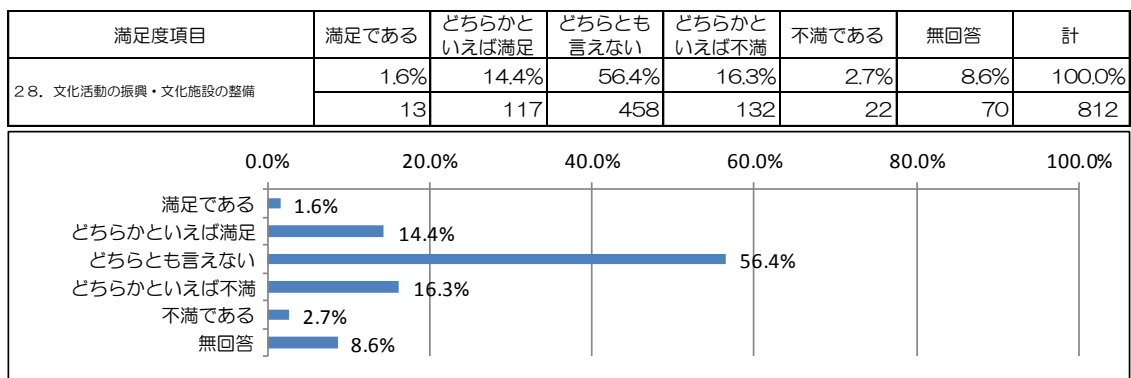
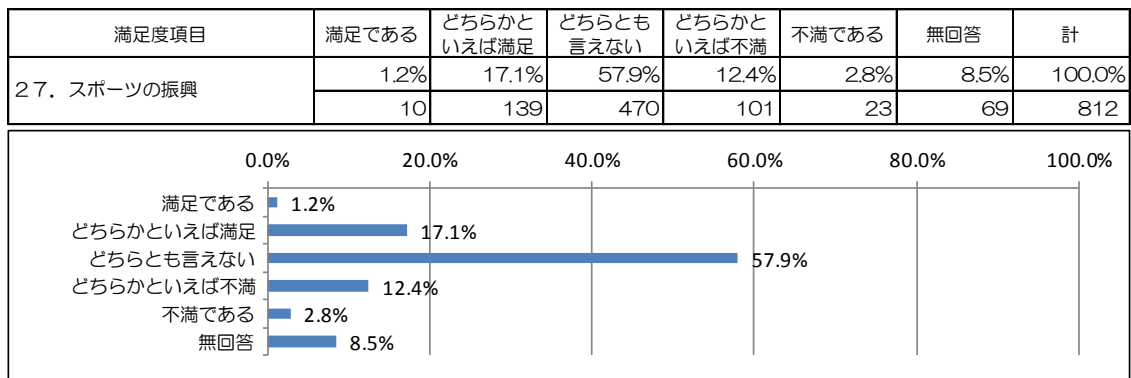
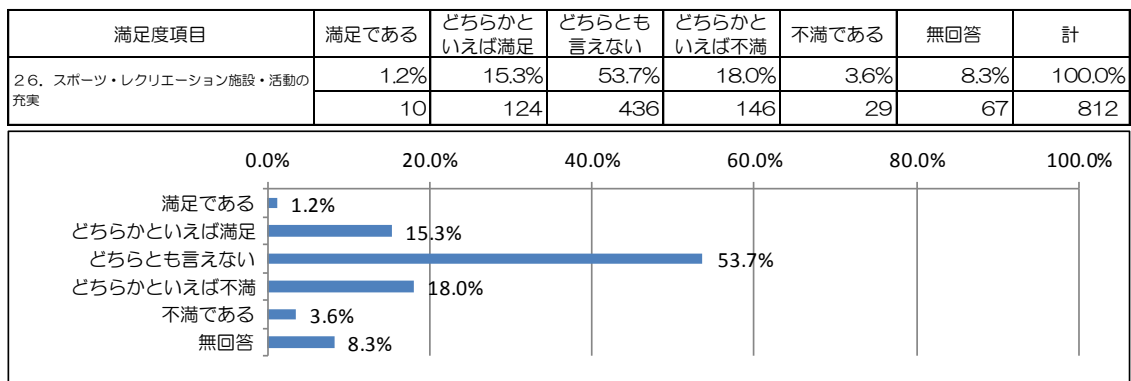


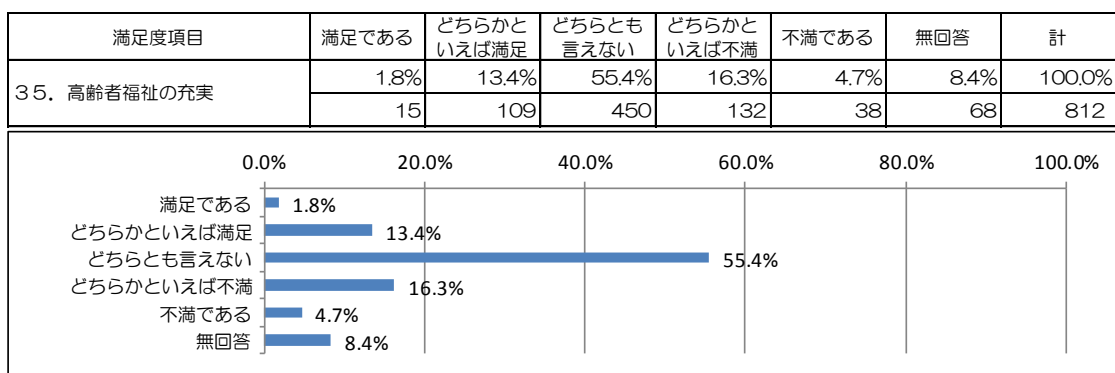
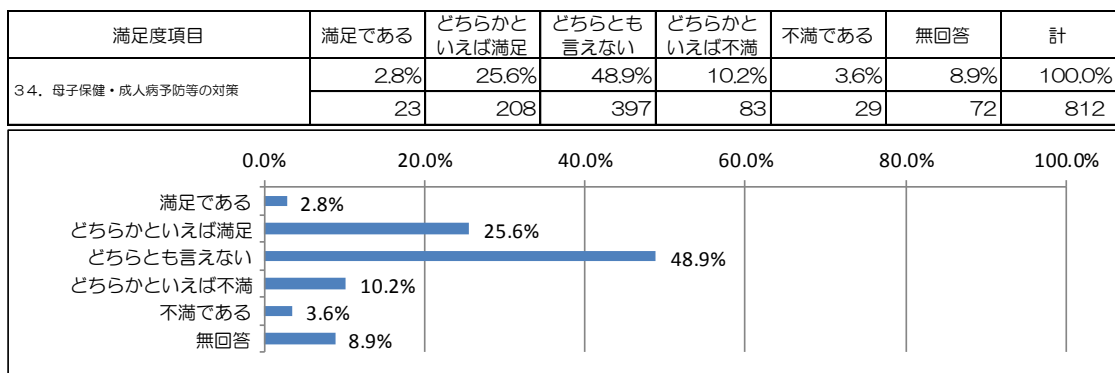
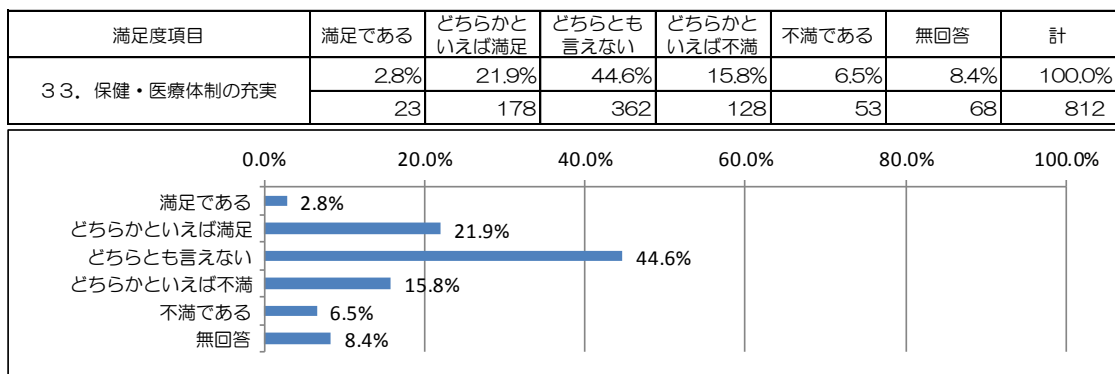
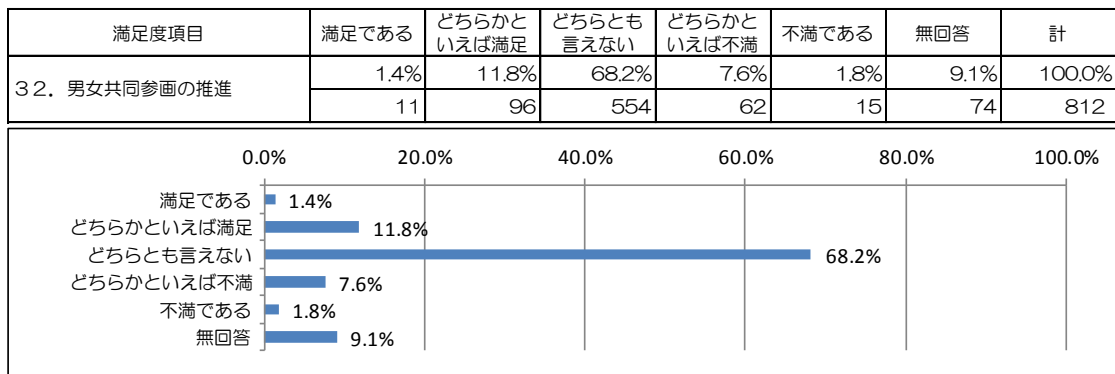
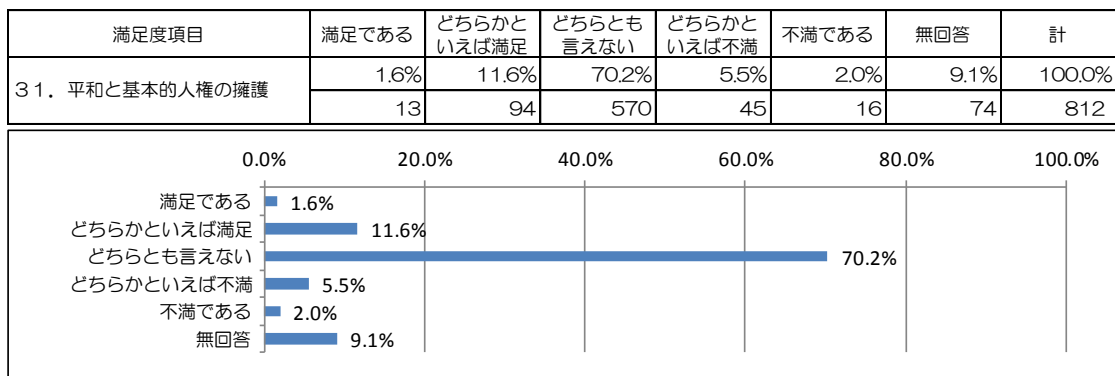
満足度項目	満足である	どちらかといえば満足	どちらとも言えない	どちらかといえば不満	不満である	無回答	計
24. 生涯学習の推進	1.4%	14.8%	64.2%	9.1%	2.5%	8.1%	100.0%
	11	120	521	74	20	66	812

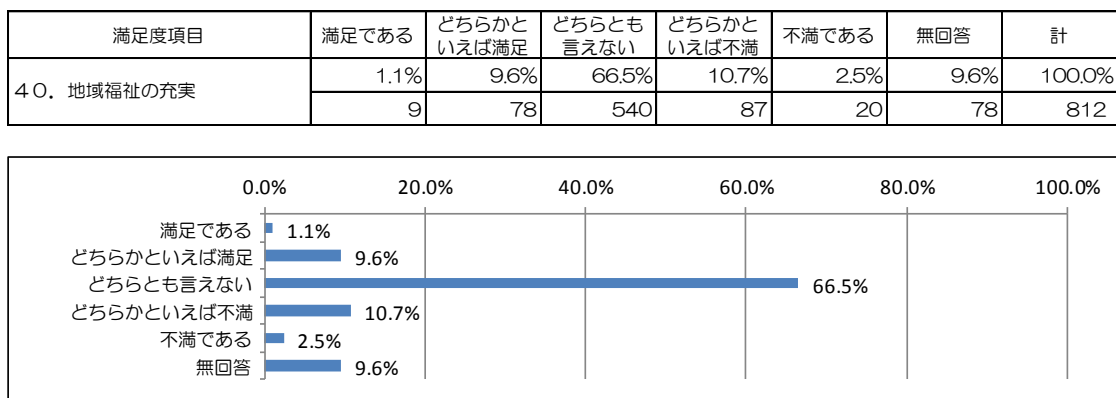
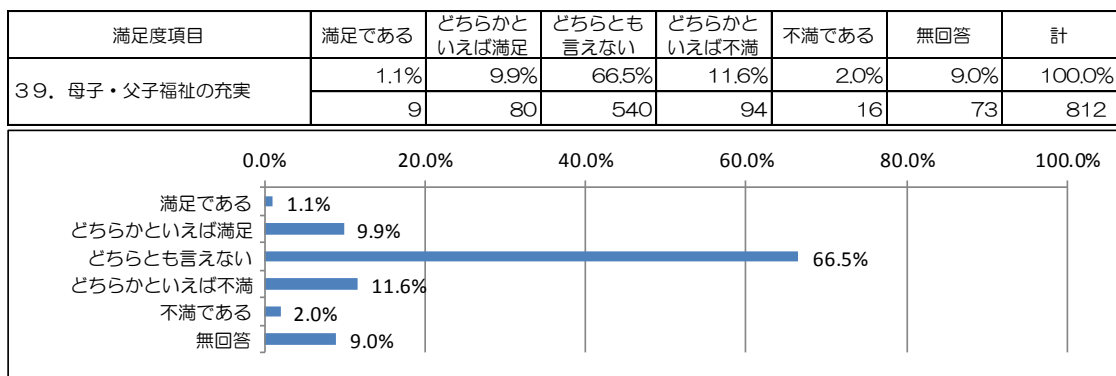
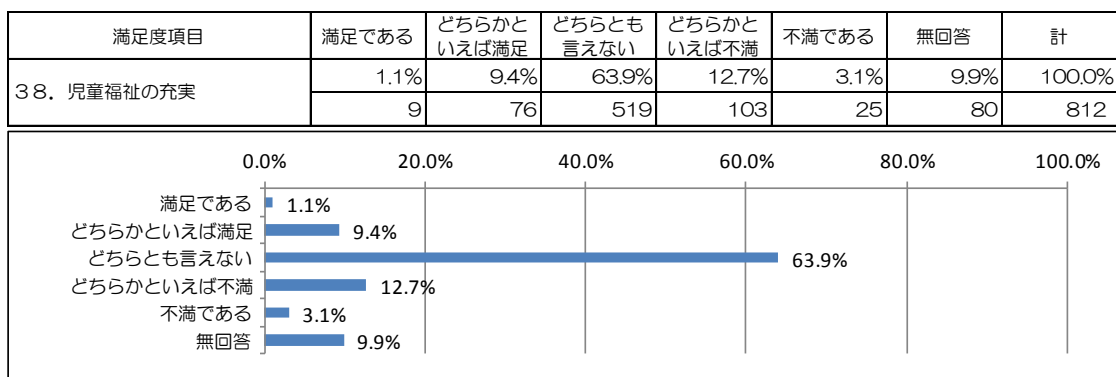
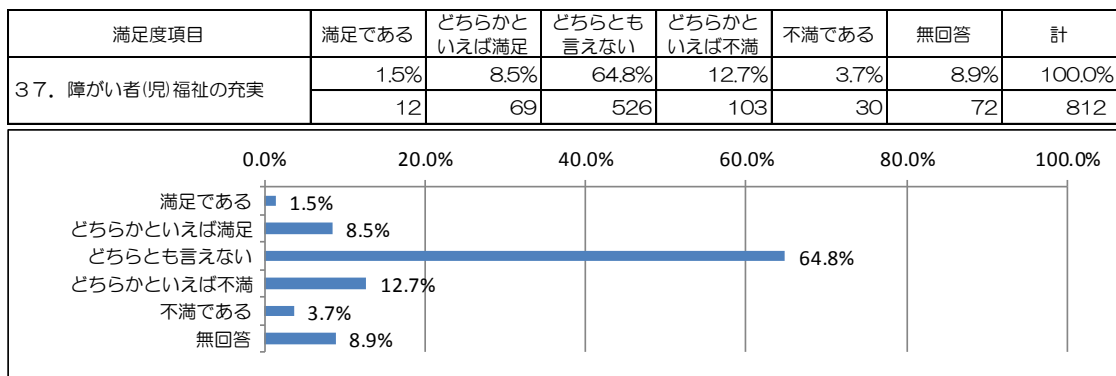
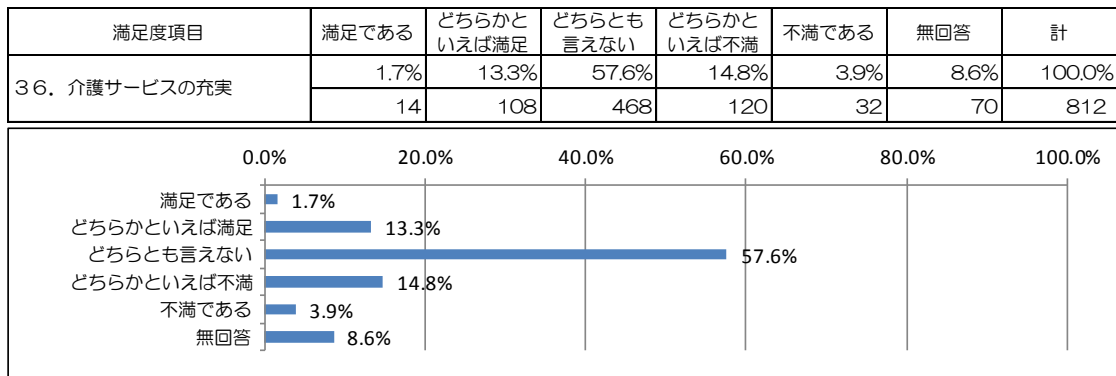


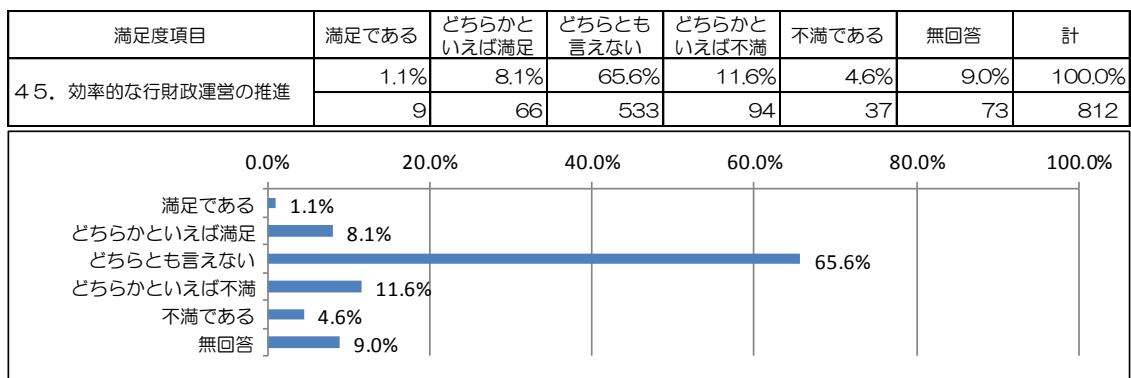
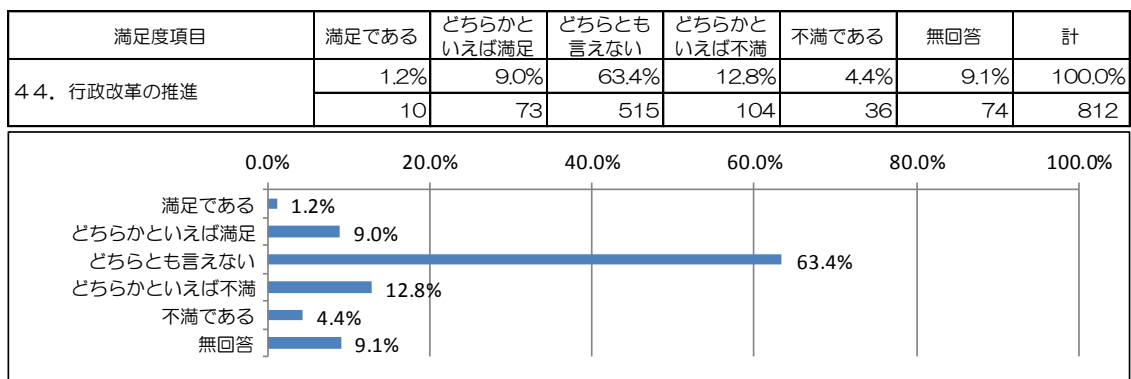
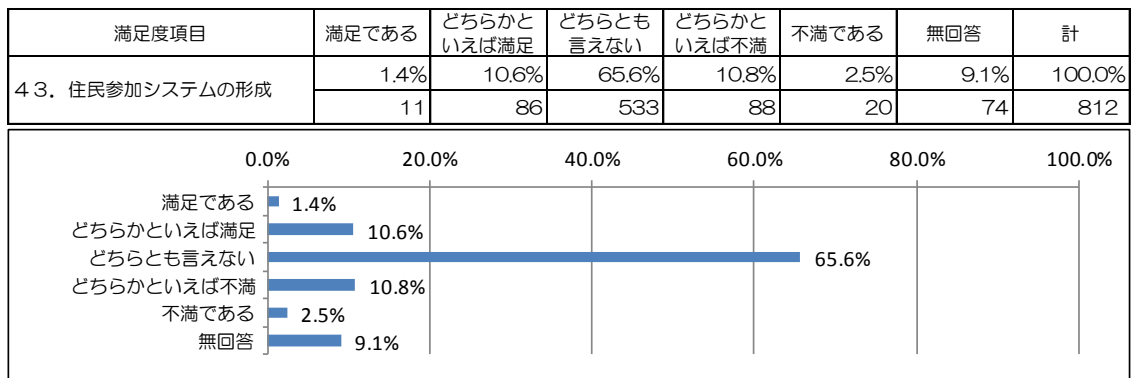
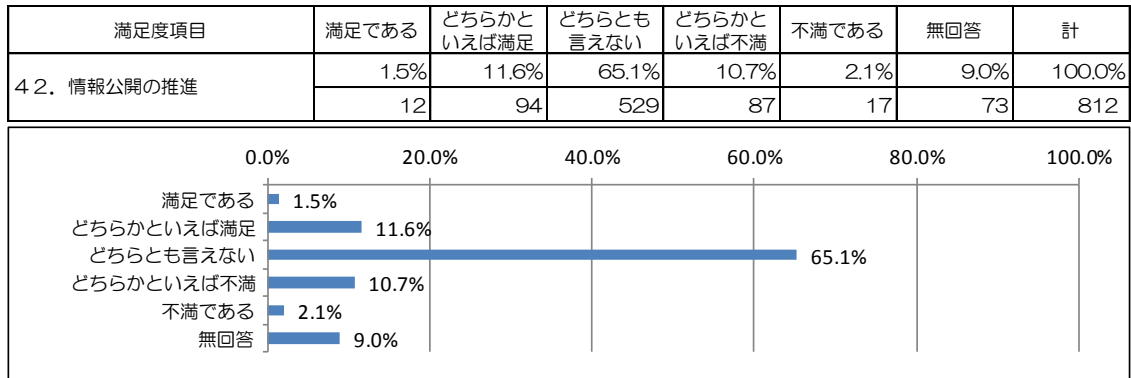
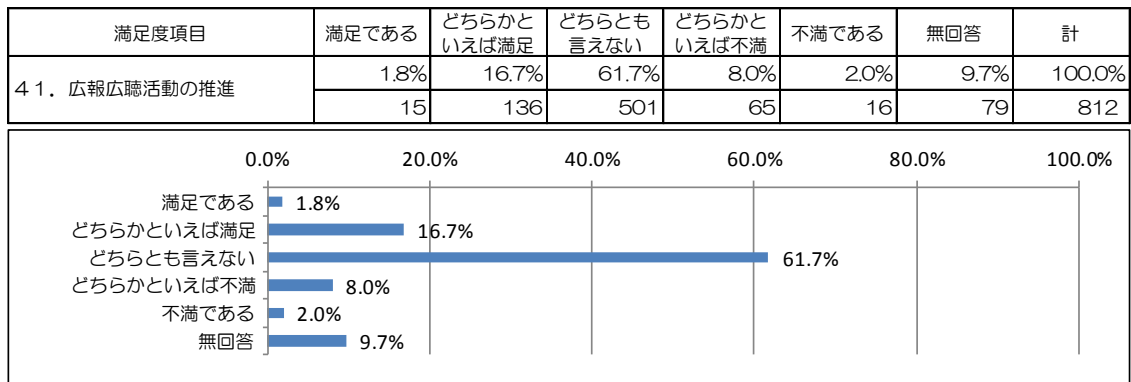
満足度項目	満足である	どちらかといえば満足	どちらとも言えない	どちらかといえば不満	不満である	無回答	計
25. 社会教育の振興	1.0%	10.7%	66.9%	10.5%	1.6%	9.4%	100.0%
	8	87	543	85	13	76	812

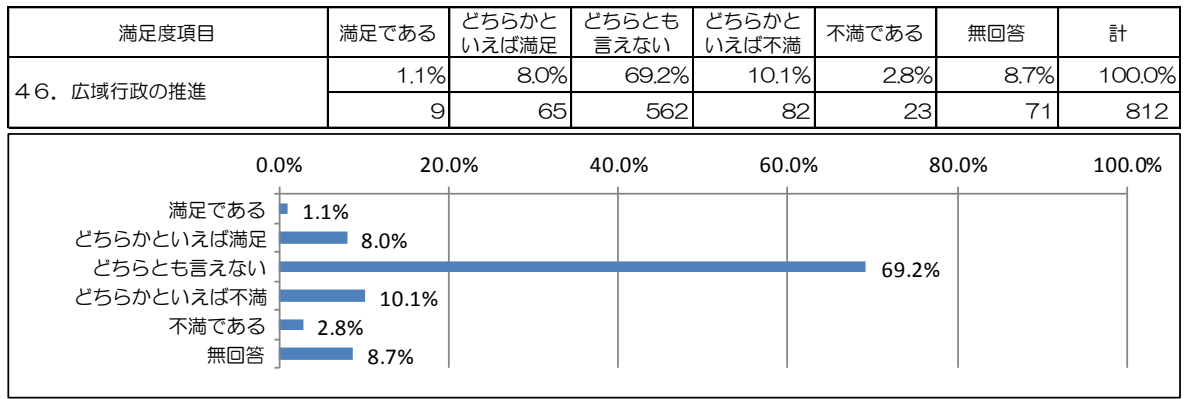












4. 分野別施策について

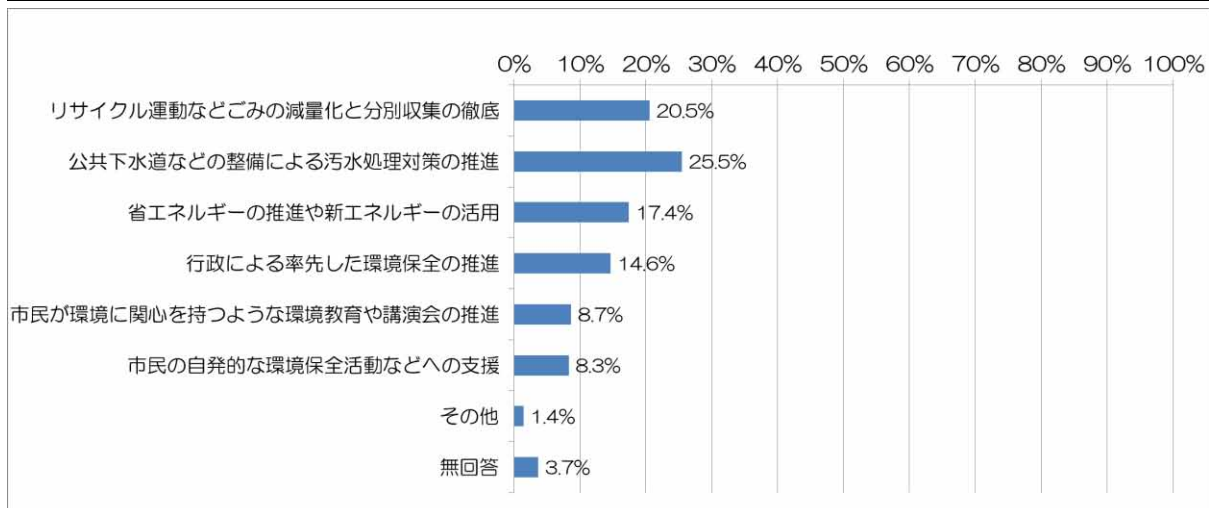
【環境施策について】

問13 市では、環境施策を重点的に取り組んでいくため、どのようなことが必要と思いますか。（該当する番号を2つ以内選んで○印をつけてください。）

「公共下水道などの整備による汚水処理対策の推進」が25.5%と最も多く、次いで「リサイクル運動などごみの減量化と分別収集の徹底」が20.5%となっている。

（前回①「公共下水道などの整備による汚水処理対策の推進」29.2%、②「リサイクル運動などごみの減量化と分別収集の徹底」17.1%）

区分	リサイクル運動などごみの減量化と分別収集の徹底	公共下水道などの整備による汚水処理対策の推進	省エネルギーの推進や新エネルギーの活用	行政による率先した環境保全の推進	市民が環境に関心を持つような環境教育や講演会の推進	市民の自発的な環境保全活動などへの支援	その他	無回答	計
計	280	347	237	199	118	113	19	50	1363
構成比	20.5%	25.5%	17.4%	14.6%	8.7%	8.3%	1.4%	3.7%	100.0%



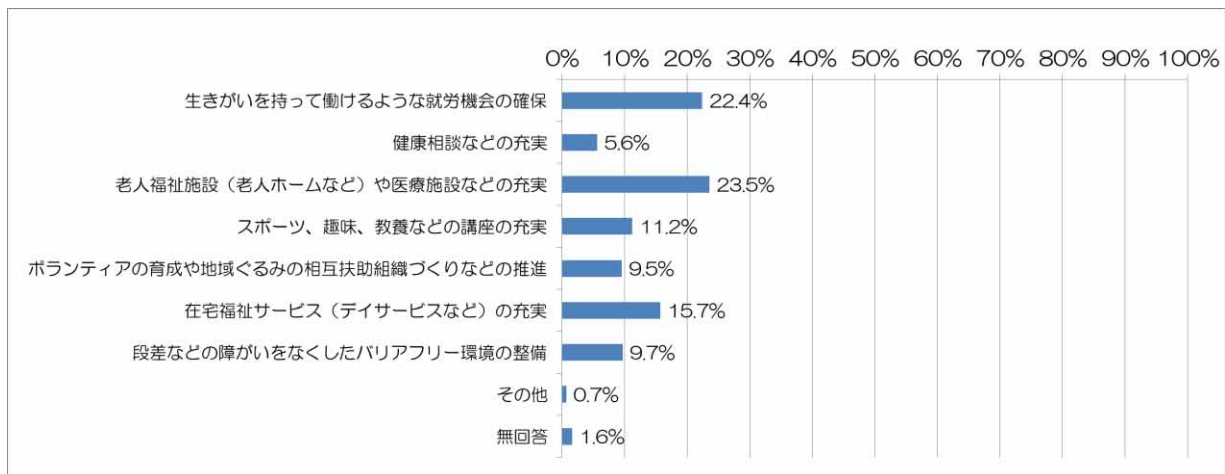
【高齢化対策について】

問14 本格的な高齢化社会が到来している現在、しあわせで生きがいのある老後のためにどのようなことが必要と思いますか。（該当する番号を2つ以内選んで○印をつけてください。）

「老人福祉施設（老人ホームなど）や医療施設などの充実」が23.5%と最も多く、次いで「生きがいを持って働けるような就労機会の確保」が22.4%となっている。

（前回①「老人福祉施設（老人ホームなど）や医療施設などの充実」23.6%、②「生きがいを持って働けるような就労機会の確保」17.6%）

区分	生きがいを持って働けるような就労機会の確保	健康相談などの充実	老人福祉施設（老人ホームなど）や医療施設などの充実	スポーツ、趣味、教養などの講座の充実	ボランティアの育成や地域ぐるみの相互扶助組織づくりなどの推進	在宅福祉サービス（デイサービスなど）の充実	段差などの障がいをなくしたバリアフリー環境の整備	その他	無回答	計
計	331	83	348	166	141	232	143	10	24	1478
構成比	22.4%	5.6%	23.5%	11.2%	9.5%	15.7%	9.7%	0.7%	1.6%	100.0%



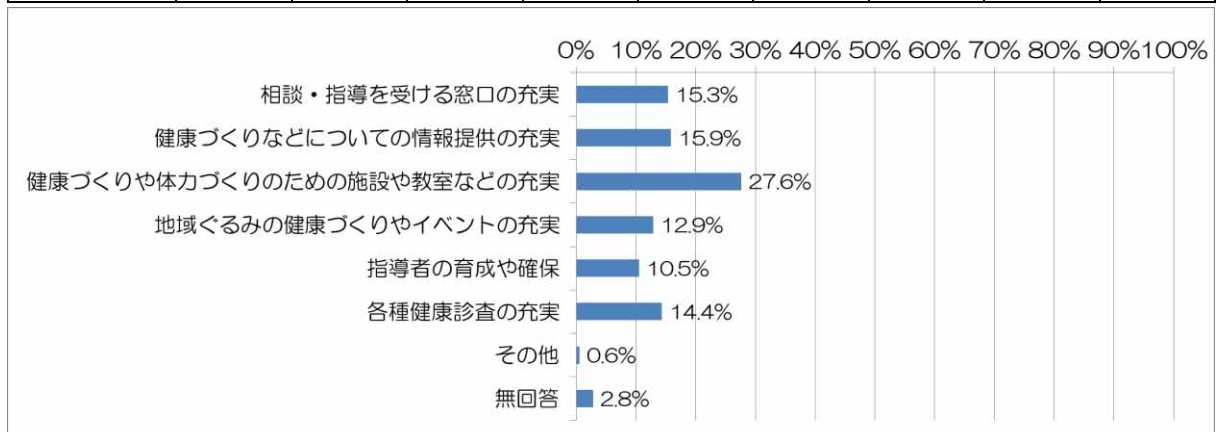
【健康づくりについて】

問15 市民の健康づくりや体力づくりを支援するため、今後どのようなことに取り組むことが必要と思いますか。（該当する番号を2つ以内選んで○印をつけてください。）

「健康づくりや体力づくりのための施設や教室などの充実」が27.6%と最も多く、次いで「健康づくりなどについての情報提供の充実」15.9%となっている。

（前回「各種健康診査の充実」24.1%、②「健康づくりや体力づくりのための施設や教室などの充実」22.1%）

区分	相談・指導を受ける窓口の充実	健康づくりなどについての情報提供の充実	健康づくりや体力づくりのための施設や教室などの充実	地域ぐるみの健康づくりやイベントの充実	指導者の育成や確保	各種健康診査の充実	その他	無回答	計
計	206	213	371	173	141	193	8	38	1343
構成比	15.3%	15.9%	27.6%	12.9%	10.5%	14.4%	0.6%	2.8%	100.0%



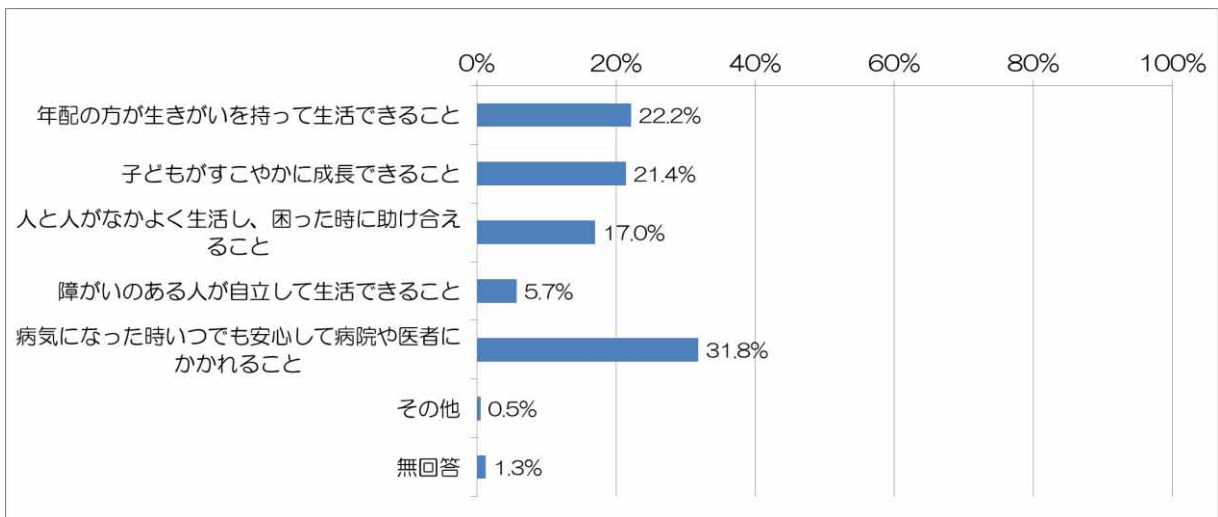
【住民福祉について】

問16 住民福祉についてどのようなことを望みますか。(該当する番号を2つ以内選んで○印をつけてください。)

住民福祉についてのニーズは「病気になった時いつでも安心して病院や医者にかかれること」が31.8%と最も多く、次いで「年配の方が生きがいを持って生活できること」が22.2%となっている。

(前回①「病気になった時いつでも安心して病院や医者にかかれること」35.3%、②「年配の方が生きがいを持って生活できること」20.1%)

区分	年配の方が生きがいを持って生活できること	子どもがすこやかに成長できること	人と人がなかよく生活し、困った時に助け合えること	障がいのある人が自立して生活できること	病気になった時いつでも安心して病院や医者にかかれること	その他	無回答	計
計	324	313	248	84	465	8	19	1461
構成比	22.2%	21.4%	17.0%	5.7%	31.8%	0.5%	1.3%	100.0%



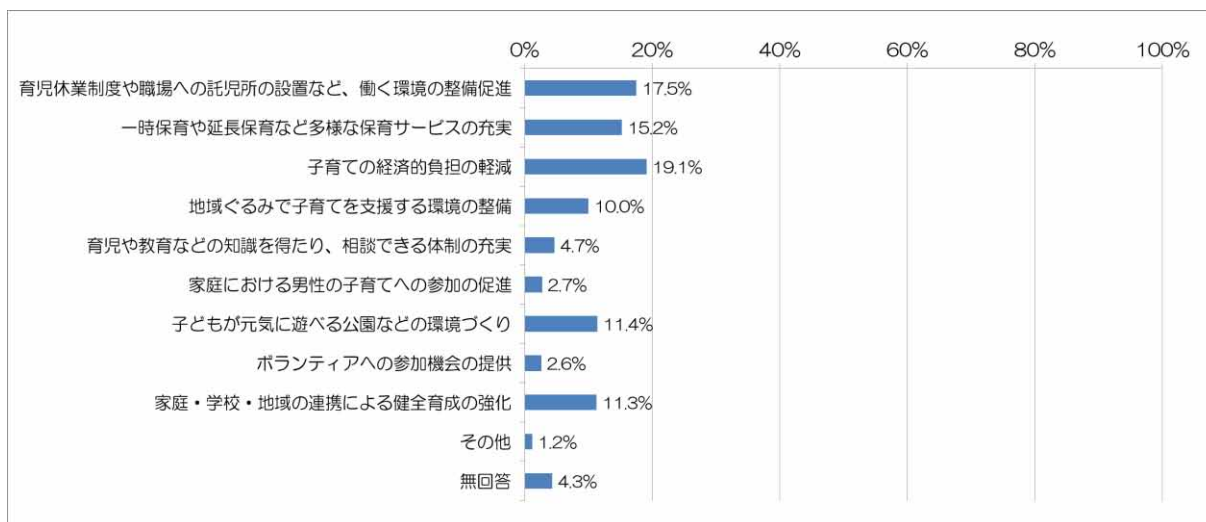
【子どもを育てる環境づくりについて】

問17 子どもをすこやかに育てる環境づくりを進めるため、今後どのようなことに取り組むことが必要と思われますか。(該当する番号を2つ以内選んで○印をつけてください。)

「子育ての経済的負担の軽減」が19.1%と最も多く、次いで「育児休業制度や職場への託児所の設置など、働く環境の整備促進」が17.5%となっている。

(前回①「子育ての経済的負担の軽減」22.4%、②「育児休業制度や職場への託児所の設置など、働く環境の整備促進」16.4%)

区分	育児休業制度や職場への託児所の設置など、働く環境の整備促進	一時保育や延長保育など多様な保育サービスの充実	子育ての経済的負担の軽減	地域ぐるみで子育てを支援する環境の整備	育児や教育などの知識を得たり、相談できる体制の充実	家庭における男性の子育てへの参加の促進	子どもが元気に遊べる公園などの環境づくり	ボランティアへの参加機会の提供	家庭・学校・地域の連携による健全育成の強化	その他	無回答	計
計	250	218	273	143	67	39	163	37	161	17	62	1430
構成比	17.5%	15.2%	19.1%	10.0%	4.7%	2.7%	11.4%	2.6%	11.3%	1.2%	4.3%	100.0%



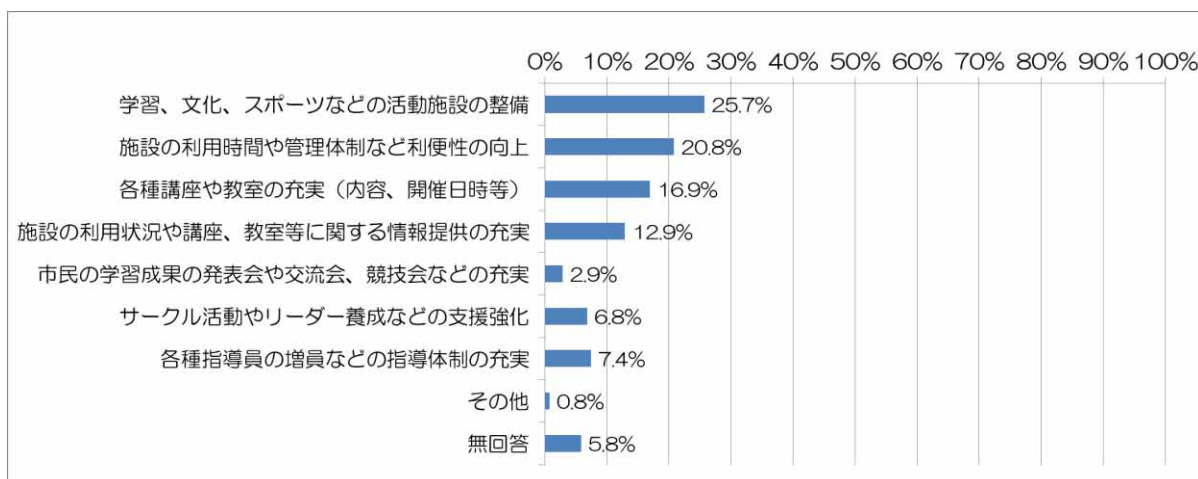
【生涯学習について】

問18 市民の学習活動や文化、スポーツ活動などについて、今後どのようなことに取り組むことが必要と思われますか。（該当する番号を2つ以内選んで○印をつけてください。）

「学習、文化、スポーツなどの活動施設の整備」が25.7%と最も多く、次いで「施設の利用時間や管理体制など利便性の向上」が20.8%となっている。

（前回①「学習、文化、スポーツなどの活動施設の整備」22.3%、②「施設の利用時間や管理体制など利便性の向上」20.4%）

区分	学習、文化、スポーツなどの活動施設の整備	施設の利用時間や管理体制など利便性の向上	各種講座や教室の充実（内容、開催日時等）	施設の利用状況や講座、教室等に関する情報提供の充実	市民の学習成果の発表会や交流会、競技会などの充実	サークル活動やリーダー養成などの支援強化	各種指導員の増員などの指導体制の充実	その他	無回答	計
計	340	275	224	171	38	90	98	10	77	1323
構成比	25.7%	20.8%	16.9%	12.9%	2.9%	6.8%	7.4%	0.8%	5.8%	100.0%



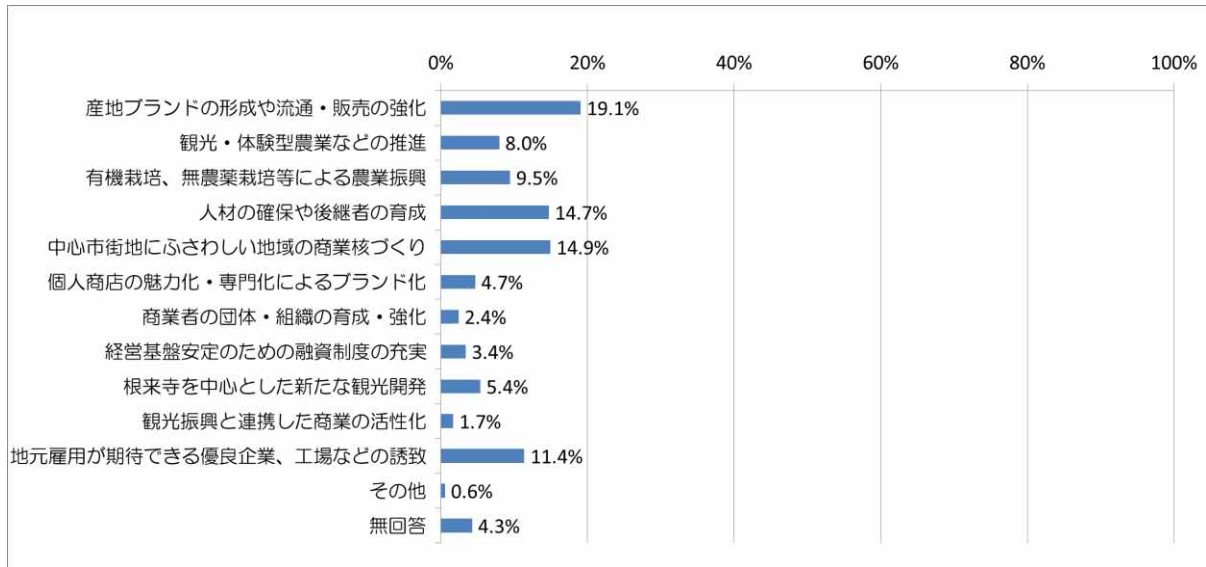
【産業の振興について】

問19 市の産業を振興するために今後どのようなことに取り組むことが必要と思われますか。（該当する番号を2つ以内選んで○印をつけてください。）

「産地ブランドの形成や流通・販売の強化」が19.1%と最も多く、次いで「中心市街地にふさわしい地域の商業核づくり」が14.9%となっている。

（前回①「地元雇用が期待できる優良企業、工場などの誘致」27.6%、②「根来寺を中心とした新たな観光開発」12.1%）

区分	産地ブランドの形成や流通・販売の強化	観光・体験型農業などの推進	有機栽培、無農薬栽培等による農業振興	人材の確保や後継者の育成	中心市街地にふさわしい地域の商業核づくり	個人商店の魅力化・専門化によるブランド化	事業者の団体・組織の育成・強化	経営基盤安定のための融資制度の充実	根来寺を中心とした新たな観光開発	観光振興と連携した商業の活性化	地元雇用が期待できる優良企業、工場などの誘致	その他	無回答	計
計	268	112	133	207	210	66	34	48	76	24	160	8	60	1406
構成比	19.1%	8.0%	9.5%	14.7%	14.9%	4.7%	2.4%	3.4%	5.4%	1.7%	11.4%	0.6%	4.3%	100.0%



5. 行政運営について

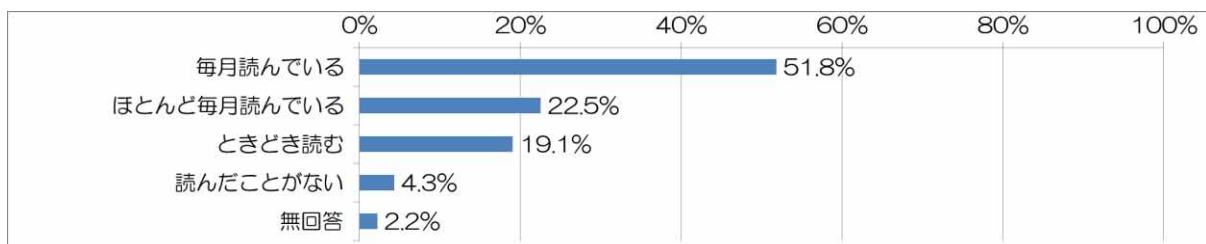
【広報活動について】

問20 あなたは「広報 いわで」を読んだことがありますか。（1つだけに○）

「毎月読んでいる」が51.8%と最も多く、「読んだことがない」は4.3%となっている。

（新設項目につき、前回数値無し）

区分	毎月読んでいる	ほとんど毎月読んでいる	ときどき読む	読んだことがない	無回答	計
計	421	183	155	35	18	812
構成比	51.8%	22.5%	19.1%	4.3%	2.2%	100.0%

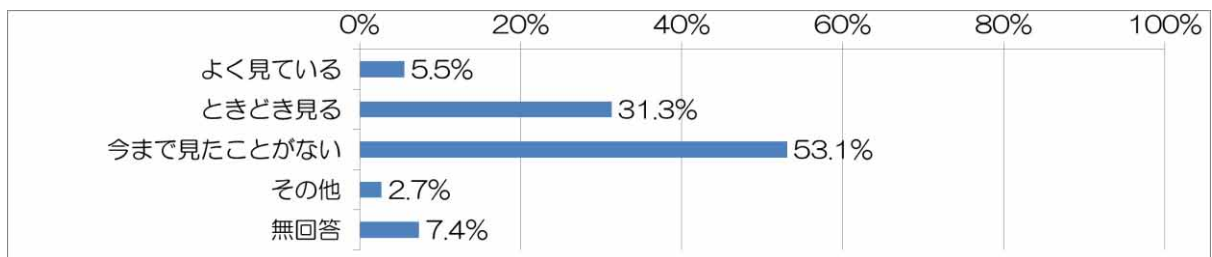


問21 あなたは、岩出市のウェブサイトをご覧になったことがありますか。（1つだけに○）

「今まで見たことがない」が53.1%と最も多く、次いで「ときどき見る」が31.3%となっている。

（新設項目につき、前回数値無し）

区分	よく見ている	ときどき見る	今まで見たことがない	その他	無回答	計
計	45	254	431	22	60	812
構成比	5.5%	31.3%	53.1%	2.7%	7.4%	100.0%



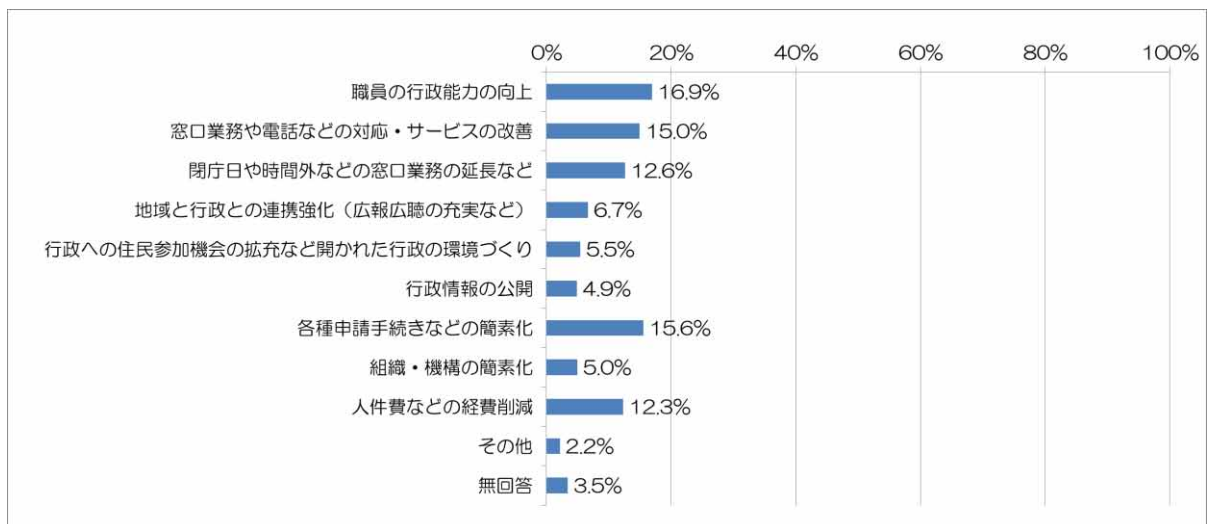
【行政について】

問22 あなたは、行政に対してどのようなことを望みますか。（該当する番号を2つ以内選んで○印をつけてください。）

「職員の行政能力の向上」が16.9%と最も多く、次いで「各種申請手続きなどの簡素化」が15.6%となっている。

（前回①「職員の行政能力の向上」17.0%、②「閉庁日や時間外などの窓口業務の延長など」14.5%）

区分	職員の行政能力の向上	窓口業務や電話などの対応・サービスの改善	閉庁日や時間外などの窓口業務の延長など	地域と行政との連携強化（広報広聴の充実など）	行政への住民参加機会の拡充など開かれた行政の環境づくり	行政情報の公開	各種申請手続きなどの簡素化	組織・機構の簡素化	人件費などの経費削減	その他	無回答	計
計	235	208	175	93	76	68	216	69	171	30	48	1389
構成比	16.9%	15.0%	12.6%	6.7%	5.5%	4.9%	15.6%	5.0%	12.3%	2.2%	3.5%	100.0%



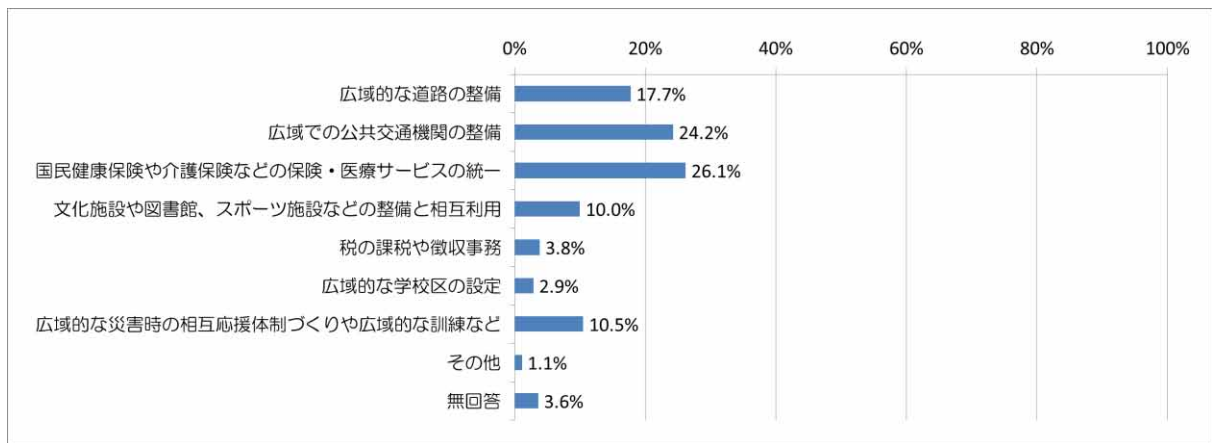
【広域的な行政サービスについて】

問23 効率的な行政サービスを提供するための広域的な取り組みとして、今後どのようなことに取り組むことが必要とされますか。（該当する番号を2つ以内選んで○印をつけてください。）

「国民健康保険や介護保険などの保険・医療サービスの統一」が26.1%と最も多く、次いで「広域での公共交通機関の整備」が24.2%となっている。

（前回①「国民健康保険や介護保険などの保険・医療サービスの統一」27.3%、②「広域での公共交通機関の整備」19.4%）

区分	広域的な道路の整備	広域での公共交通機関の整備	国民健康保険や介護保険などの保険・医療サービスの統一	文化施設や図書館、スポーツ施設などの整備と相互利用	税の課税や徴収事務	広域的な学区の設定	広域的な災害時の相互応援体制づくりや広域的な訓練など	その他	無回答	計
計	240	328	354	135	52	39	142	15	49	1354
構成比	17.7%	24.2%	26.1%	10.0%	3.8%	2.9%	10.5%	1.1%	3.6%	100.0%



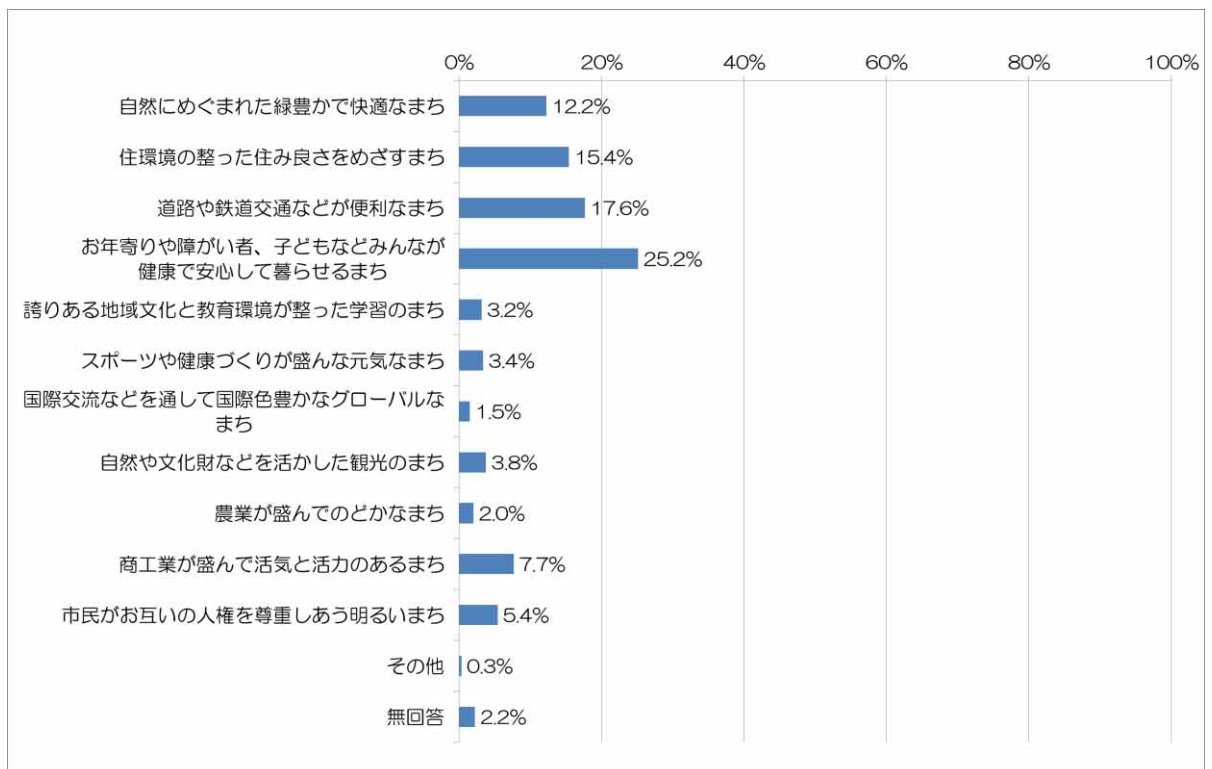
6. 市の将来について

問24 市の将来像として、どのようなまちを望まれますか。(該当する番号を2つ以内選んで○印をつけてください。)

「お年寄りや障がい者、子どもなどみんなが健康で安心して暮らせるまち」が25.2%と最も多く、次いで「道路や鉄道交通などが便利なまち」が17.6%となっている。

(前回①「お年寄りや障がい者、子どもなどみんなが健康で安心して暮らせるまち」24.9%、②「住環境の整った住み良さをめざすまち」14.6%)

区分	自然にめぐまれた緑豊かで快適なまち	住環境の整った住み良さをめざすまち	道路や鉄道交通などが便利なまち	お年寄りや障がい者、子どもなどみんなが健康で安心して暮らせるまち	誇りある地域文化と教育環境が整った学習のまち	スポーツや健康づくりが盛んな元気なまち	国際交流などを通して国際色豊かなグローバルなまち	自然や文化財などを活かした観光のまち	農業が盛んでのどかなまち	商工業が盛んで活気と活力のあるまち	市民がお互いの人権を尊重しあう明るいまち	その他	無回答	計
計	181	228	261	372	47	50	22	56	30	114	80	5	33	1479
構成比	12.2%	15.4%	17.6%	25.2%	3.2%	3.4%	1.5%	3.8%	2.0%	7.7%	5.4%	0.3%	2.2%	100.0%



問25 問24で選んだ市の将来像を実現していくため、今後どのような取り組みが重要と思われるか。(該当する番号を3つ以内選んで○印をつけてください。)

「公共交通機関の整備」が9.9%と最も多く、次いで「自然環境の保全」が7.7%、「高齢者施策の充実」が7.2%となっている。

(前回①「自然環境の保全」10.4%、②「公共交通機関の整備」9.4%、③「公園・緑地の整備」)

区分	自然環境の保全	公園・緑地の整備	都市景観の整備	公営住宅の整備	広域幹線道路の整備	生活道路の整備	公共交通機関の整備	I C T (※)の推進
計	160	116	38	26	76	119	205	16
構成比	7.7%	5.6%	1.8%	1.3%	3.7%	5.8%	9.9%	0.8%

区分	上・下水道の整備	農林業の振興	商工業の振興	観光振興の充実	特産品の育成	企業の誘致	消防・防災の充実	交通安全対策の充実
計	109	19	52	27	39	106	33	41
構成比	5.3%	0.9%	2.5%	1.3%	1.9%	5.1%	1.6%	2.0%

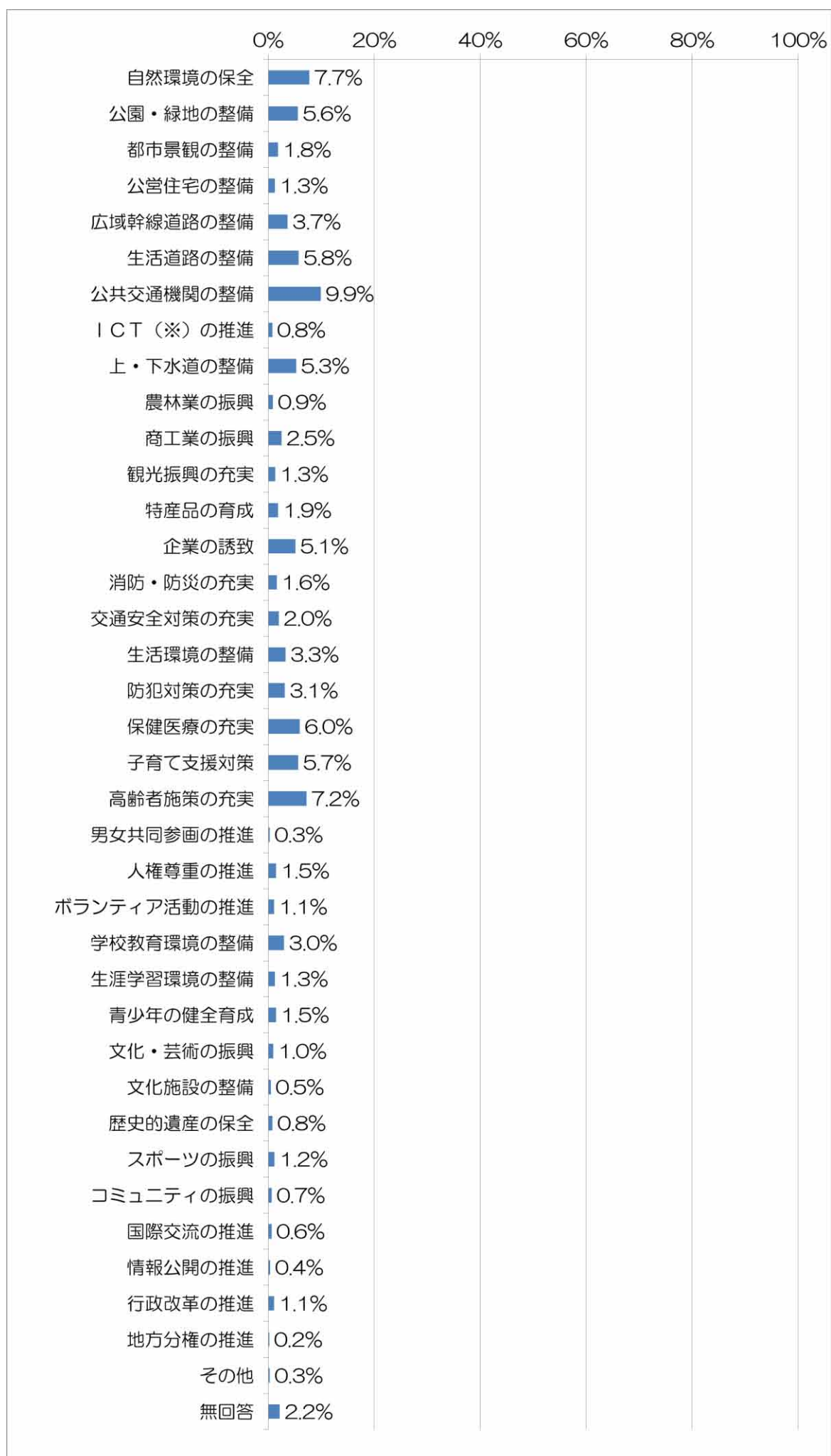
区分	生活環境の整備	防犯対策の充実	保健医療の充実	子育て支援対策	高齢者施策の充実	男女共同参画の推進	人権尊重の推進	ボランティア活動の推進
計	68	65	123	117	149	6	31	23
構成比	3.3%	3.1%	6.0%	5.7%	7.2%	0.3%	1.5%	1.1%

区分	学校教育環境の整備	生涯学習環境の整備	青少年の健全育成	文化・芸術の振興	文化施設の整備	歴史的遺産の保全	スポーツの振興	コミュニティの振興
計	62	26	30	20	10	17	25	14
構成比	3.0%	1.3%	1.5%	1.0%	0.5%	0.8%	1.2%	0.7%

区分	国際交流の推進	情報公開の推進	行政改革の推進	地方分権の推進	その他	無回答	計
計	13	8	23	4	6	45	2067
構成比	0.6%	0.4%	1.1%	0.2%	0.3%	2.2%	100.0%

(※) I C T (Information and Communication Technology)

情報 (information) や通信 (communication) に関する技術の総称。

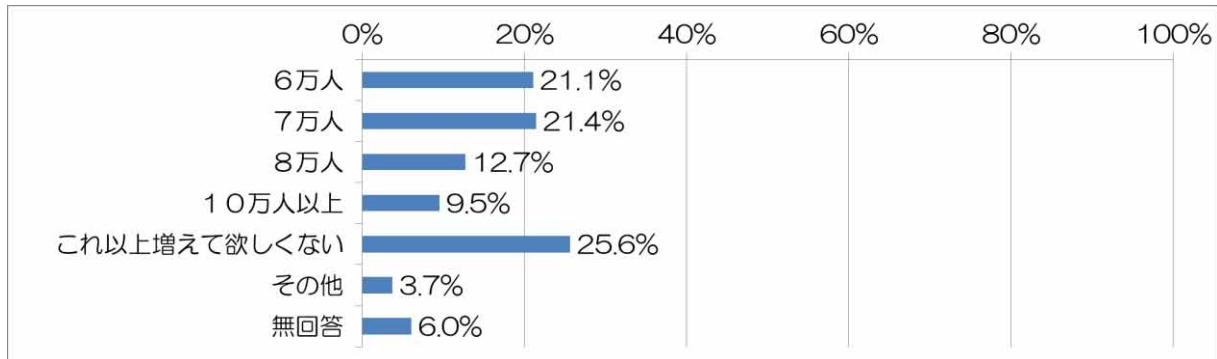


問26 まちづくりを進めるにあたり岩出市の適正な将来人口規模はどれぐらいが良いと思いますか。
 (1つだけに○)(平成26年6月末総人口:53,625人)

「これ以上増えて欲しくない」が25.6%と最も多く、次いで「7万人」が21.4%となっている。

(前回①「これ以上増えて欲しくない」28.2%、「6万人」21.0%)

区分	6万人	7万人	8万人	10万人以上	これ以上増えて欲しくない	その他	無回答	計
計	171	174	103	77	208	30	49	812
構成比	21.1%	21.4%	12.7%	9.5%	25.6%	3.7%	6.0%	100.0%

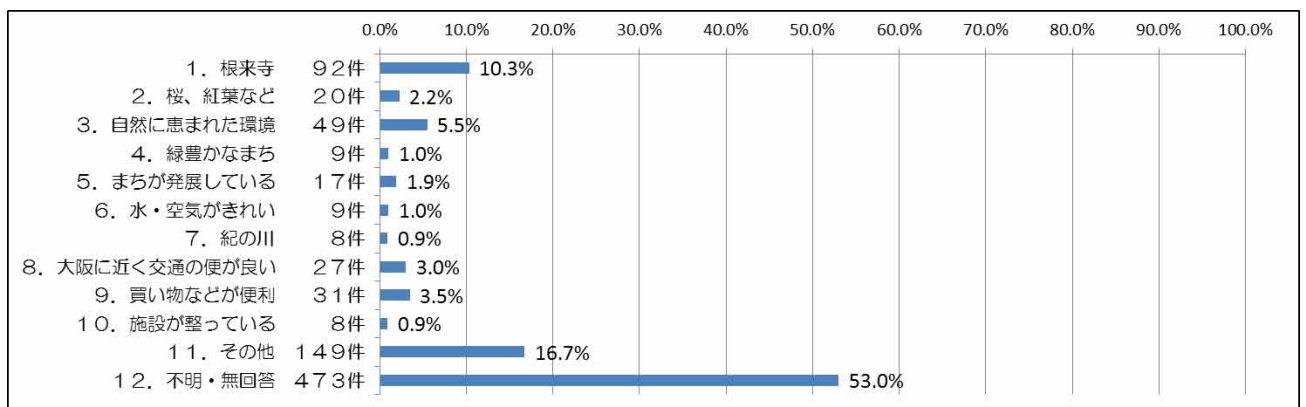


問27 市の誇りや自慢などについて、どのように思いますか。各項目について代表的なものを1つずつご記入ください。

○「まちの誇り(自慢できるものなど)」に対する回答の上位3項目
 (不明含む全回答項目数(892項目)に占める割合)

1. 根来寺 …… 10.3%
2. 自然に恵まれた環境 …… 5.5%
3. 買い物などが便利 …… 3.5%

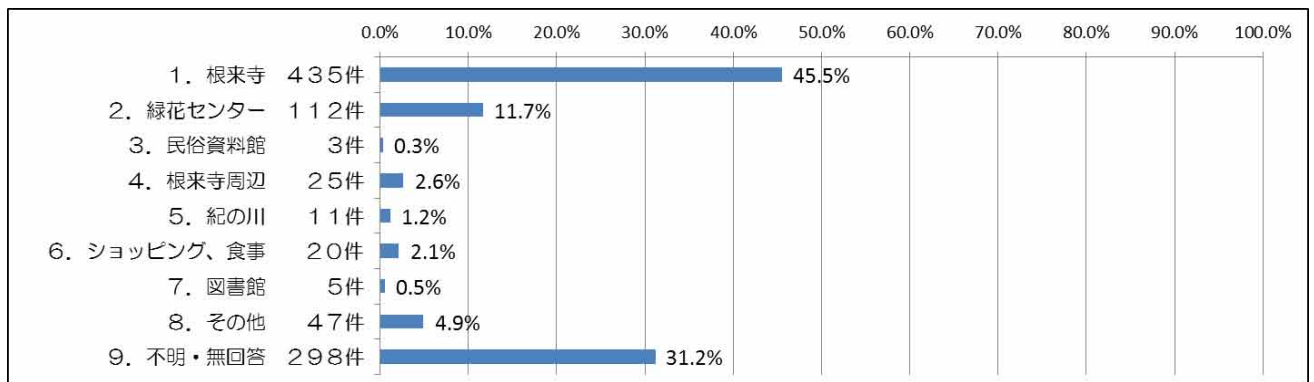
(前回①根来寺15.0%、②自然に恵まれた環境6.9%、③買い物などが便利4.7%)



○「お客様がお見えになったとき案内する岩出市内の場所」に対する回答の上位3項目
 (不明含む全回答項目数(956項目)に占める割合)

1. 根来寺 …… 45.5%
2. 緑花センター …… 11.7%
3. 根来寺周辺 …… 2.6%

(前回①根来寺48.7%、②緑花センター12.9%、③根来寺周辺4.3%)

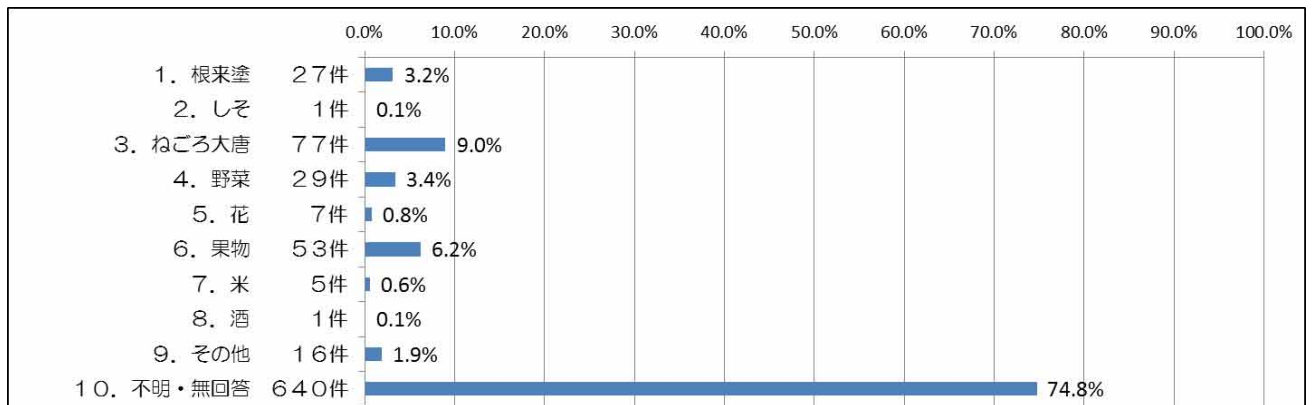


○「市の名産」に対する回答の上位3項目

(不明含む全回答項目数(856項目)に占める割合)

1. ねごろ大唐 …… 9.0%
2. 果物 …… 6.2%
3. 野菜 …… 3.4%

(前回①根来塗6.6%、②ねごろ大唐4.7%、③野菜3.9%)



(3) 調査結果のまとめ

▼属性

回答者は、女性の方が男性よりやや多く、年代については60歳代、70歳代が多くなっている。いずれも前回の平成21年の調査と同様の傾向である。世帯構成は、2人世帯が約3分の1を占め、その率は前回調査よりもやや増加している。勤務地または通学地については、岩出市内が最も多い。前回調査時に比べて減少しているが、「その他」を選択した方の中に、カッコ内に「主婦」や「無職」と記載した方が多数見られたため、実際には市内の率がより高くなると考えられる。通勤・通学方法は自動車が3分の1以上を占めて最も多く、次いで鉄道であるという状況が前回同様に見られる。居住年数も前回同様20年以上居住している方が最も多く、次いで「10年以上20年未満」となっているが、5年未満の居住年数については10.0%であり、前回調査(20.6%)に比べて減少しているという特徴があり、次の設問の結果と合わせてみても、定住への傾向が高まっていると言えるのではないだろうか。

▼定住の意向

今回の調査では「住み続けたい」と「どちらかと言えば住み続けたい」の合計が84.3%となり、前回調査に引き続き定住の意向が高まる傾向にある。(前回調査では「住み続けたい」が73.2%)定住理由の上位3項目(①「買い物などの日常生活が便利」、②「現在住んでいるところに愛着がある」、③「自然環境が身近にある」)は順位ともに前回結果と同様であり、日常生活の利便性と自然環境のバランスが定住意向に結びついていると考えられる。一方、転居したい理由の1番は前回と同じく、「通勤・通学などの交通が不便」であったが、2番には前回調査で6.8%で5番であった「買い物などの日常生活が不便」が、今回は9.3%で2番となっており、日常生活の利便さに対する感覚に個人差がある、あるいは市内においても、居住の地域により利便性に差があるためと考えられる。また、前回5.7%で8番であった「上下水道やごみ収集など生活環境が悪い」も、同じく9.3%の2番になっている。一方、前回2番であった「就職や転勤、転職などのため」は今回8番目となっており、転居したい理由としては少なくなっている。

▼将来、整備・充実してほしい施設について

平成11年の前々回調査では、1番が「山などの緑とのふれあいや水辺などで楽しめるレクリエーション施設」であったが、前回調査から「病院などの医療施設」が1番となっており、今回も同様である。高齢化率の上昇や健康志向等の社会的な背景により、この傾向が今回も続いていると考えられる。今回新たに設けた「コンサートなどが楽しめる音楽ホール」については、5番目となっている。

▼市の施策・事業に対する満足度について

満足度の高い項目として、前回の「上下水道の整備」に加えて今回は「公害のないまちづくり」が挙げられている。また、不満度の高い項目は前回調査に比べて減少している。しかしながら、全体的に「どちらとも言えない」の占める割合が高く、今後も満足度の向上を目指した取り組みが必要である。

▼環境施策について

前回と同様「公共下水道などの整備による汚水処理対策の推進」が最も多く、以下の順番もほぼ同様であるが、2番の「リサイクル運動などごみの減量化と分別収集の徹底」、3番の「省エネルギーの推進や新エネルギーの活用」の率が上昇している。

▼高齢化対策について

これまでの調査と同様、「老人福祉施設(老人ホームなど)や医療施設などの充実」と「生きがいを

持って働けるような就労機会の確保」が高い割合を占めている。特に、「生きがいを…」については率が上昇しており、高齢者の生きがいづくりと経済面を支えるためにも、就労機会の確保が重要な課題であると考えられる。

▼健康づくりについて

前回は「各種健康診査の充実」が最も多かったのに対して、今回は「健康づくりや体力づくりのための施設や教室などの充実」が1番となり、続いて2番に「健康づくりなどについての情報提供の充実」、3番が「相談・指導を受ける窓口の充実」となっており、自ら積極的に健康づくりに取り組む傾向が見られる。

▼住民福祉について

前回と同様に「病気になった時いつでも安心して病院や医者にかかれること」が最も多く、その占める割合も非常に高い。前々回の調査では3番であった「年配の方が生きがいを持って生活できること」が前回調査から2番になっており、今回もその傾向を維持した結果となっている。

▼子どもを育てる環境づくりについて

前回調査から、上位に経済面・就労面での要望が集まるという傾向があり、今回も同様の結果となっている。前回は「子どもが元気に遊べる公園などの環境づくり」が3番に入っていたが、今回は「一時保育や延長保育など多様な保育サービスの充実」に入れ替わっており、子育てへの支援と働きやすい環境づくりが密接に関連していると言える。

▼生涯学習について

前回と同様「学習、文化、スポーツなどの活動施設の整備」が今回も最も多く、2番目も前回同様「施設の利用時間や管理体制など利便性の向上」となっている。ハード面での整備が求められると同時に、その利用機会においては柔軟な対応が求められている結果となった。

▼産業の振興について

今回の結果では、前回3番であった「産地ブランドの形成や流通・販売の強化」が最も多くなっており、次いで、「中心市街地にふさわしい地域の商業核づくり」、「人材の確保や後継者の育成」が続いている。前回調査では、他の施策への要望に比べて非常に高かった「地元雇用が期待できる優良企業、工場などの誘致」が今回は4番になっており、地元の資源や人材を活かした内発的な発展への志向が高まっていると言える。

▼広報活動について

今回新たに設けた設問であるが、「広報 いわで」については「毎月読んでいる」と「ほとんど毎月読んでいる」の合計が74.3%となり、行政に関する情報を伝える手段として大きな役割を果たしていることがわかった。一方、ウェブサイトについては、「今まで見たことがない」が53.1%で半数以上を占めている。ウェブサイトについては、回答者のインターネットの利用状況の影響が大きいが、情報伝達の速度という点において非常に有利であることもあり、今後の拡大に期待したい。

▼行政について

1番目と3番目は前回と変わらず、「職員の行政能力の向上」、「窓口業務や電話などの対応・サービ

スの改善」であるが、2番目には、前回5番の「各種申請手続きなどの簡素化」が入っている。権限移譲などで市の業務が増え、手続き等も多様化している状況において、住民にとって分かりやすく負担の少ない申請手続きが一層求められている。

▼広域的な行政サービスについて

最も多かった「国民健康保険や介護保険などの保健・医療サービスの統一」から、最も低かった7番目の「広域的な学校区の設定」まで、前回と同様の順番となっている。特徴としては、「広域での公共交通機関の整備」の割合が前回に比べて上昇しており、他の項目と同様に、公共交通機関への要望の高まりが見られた。

▼市の将来像について

前回調査と同様「お年寄りや障がい者、子どもなどみんなが健康で安心して暮らせるまち」が最も多く、2番目は前回4番の「道路や鉄道交通などが便利なまち」となっている。以降は「住環境の整った住み良さをめざすまち」、「自然にめぐまれた緑豊かで快適なまち」が続き、前回調査と同様の傾向である。健康や安全を前提としつつ、都市インフラと緑の空間のバランスがとれたまちづくりが必要となる。

▼今後の重要な取り組みについて

前回調査の1番と2番が入れ替わり、今回は「公共交通機関の整備」が最も多く、次いで「自然環境の保全」となっている。また、3番目に今回新たに設定した「高齢者施策の充実」が入ったのは、重要な課題となっている高齢化率の上昇を見据えた意見であると考えられる。以降は、車社会において重要となる「生活道路の整備」や、少子化対策に対する「子育て支援対策」など、生活の基盤と密接に関連した項目への要望が高い。

▼将来の人口規模について

「これ以上増えて欲しくない」が最も多く、次いで「7万人」、「6万人」と続いている。これは前回調査と同様の結果であり、現状の人口規模で満足している住民が多いという結果となっている。

▼市の誇りや自慢などについて

「まちの誇り（自慢できるものなど）」について最も多かったのは「根来寺」で、次いで「自然環境」、「買い物などが便利」が続いている。「来客時に案内する岩出市内の場所」についても最も多いのは「根来寺」で、次いで「緑花センター」、「根来寺周辺」となっている。以上2つの設問については前回と同様の結果であり、根来寺周辺や自然環境が観光資源として重要であることがわかる。一方、「市の名産」については、「ねごろ大唐」が最も多く、次いで「果物」、「野菜」となっており、前回最も多かった「根来塗」は4番目となっている。前回調査でも課題となったが、この項目においては「無回答」の割合が非常に高く、「知らない」、「何もない」といった記述も見られることから、市を代表するような名産品について考える必要がある。

▼まとめ

アンケートの結果は、概ね5年前と同様の傾向でしたが、いくつかの市民意識の特徴や変化が見られます。例えば、前回調査において意識の向上が見られた健康づくりに関する内容では、病院などの施設や医療体制に対する要望が依然高いものの、今回の結果からは、日常的な健康づくりに積極的に取り組む傾向が見られました。また、地元の産物や商業による産業の振興への要望や、子育てにおけ

る働きやすい環境づくり、高齢者の就労機会等への要望が高まり、仕事や地域の産業に関する意識が高まっています。その他、複数の項目で公共交通機関に関する取り組みへの要望が多くなっていますが、高齢化率の上昇にともない、現在の主な移動手段である車を運転することが困難になることが想定されることから、今後もこの傾向は続くと考えられます。

全国的に人口減少が大きな課題となる中、今回のアンケート結果では、その対策として重要な要素である「定住の意向」が、前回に引き続き上昇していました。その理由の上位には、日常生活の利便性と、自然環境が挙げられており、今後も定住化を促進していくうえで、都市環境の整備という点において、バランスのとれたまちづくりが重要となります。また、市の施策や事業という点において、満足度に関する調査結果では、不満度の高い項目が減少していますが、「どちらとも言えない」という回答の割合が多く、その割合をいかに「満足」へと導くことができるかということが、「住んでよかったと思えるまちづくり」に取り組むうえで、重要な課題となります。

前期基本計画が終了する平成27年度は、京奈和自動車道紀北西道路（紀の川IC～和歌山JCT）の開通、旧県議会議事堂「通称 一乗閣」修復保存事業の完成など、国・県の大きな事業が完成し、市としても大きな変化を迎えます。そして、そのような変革期において、さらなる発展を目指したまちづくりを進めるためにも、今回のアンケート結果により住民ニーズを把握したうえで後期基本計画を策定し、市の将来像を明確に示しながら着実に取り組んでいくことが重要であると考えます。

資料 まちづくりアンケート票

第2次岩出市長期総合計画後期基本計画の策定に向けた まちづくりアンケート

調査のお願い

市民の皆様には、平素から市行政各般にわたりご理解とご協力を賜り厚くお礼申し上げます。

本市では、平成23年3月に市制施行後の新たなまちづくり指針となる「第2次岩出市長期総合計画」を策定し、「対話と協調」のもと、住んでよかったと思えるまちづくりに取り組んでいます。

このたび、平成23年度から平成27年度までの計画である前期基本計画を見直し、平成28年度から平成32年度までのまちづくりの基本方向を示す「後期基本計画」の策定にあたり、広く市民の皆様方のご意見をお聴かせいただきたく、まちづくりアンケートを実施いたします。

このアンケートは、総合計画の推進やこれからのまちづくりを進めていく上での市民の皆様の意識把握を行うもので、市民の皆様が日頃感じておられることをお聴きすることで、今後の岩出市の総合的なまちづくりに反映していきたいと考えております。

なお、このアンケートは、平成26年7月1日現在で市内にお住まいの20歳以上の方2,500人を無作為で抽出し、選ばせていただいております。

ご回答は無記名回答方式で、集計結果は公表いたしますが、調査目的以外に使用することはありません。

お忙しいところ誠に恐縮ですが、まちづくりの方向性を定める非常に重要なアンケートですので、ご協力の程よろしくお願い申し上げます。

平成26年8月 岩出市長 中 芝 正 幸



ご記入にあたってのお願い

- ◆アンケート票や返信用封筒に、住所・氏名を記入する必要はありません。
- ◆このアンケートは、できるだけ封筒のあて名の方がお答えください。事情によりご本人がお答えできない場合は、ご家族の方がお答えください。
- ◆ご記入にあたっては、該当する番号に設問でお示しする数だけ、○印を付けてください。
- ◆お答えいただいた内容は、すべて統計的に処理しますので、個々の回答やプライバシーにかかわる内容が公表されることは一切ありません。
- ◆お答えは、できる限り黒または青色の鉛筆・ボールペンでご記入をお願いいたします。
- ◆お答えは直接このアンケート票にお書きいただき、同封の返信用封筒に入れて、9月1日(月)までに返送ください。(切手を貼る必要はありません。)
- ◆このアンケートについてのお問い合わせは、下記までお願いいたします。

【お問い合わせ先】 岩出市役所市長公室企画調整係

TEL：62-2141（内線112、113）

FAX：63-5229

e-mail：koushitsu@city.iwade.lg.jp

市民憲章

私たちは 緑の山と紀の川の清流に育まれた岩出市の市民であることに誇りを持ち
平和を重んじ豊かなまちをつくるためにこの憲章を定めます

- 1、自然を大切にきれいなまちをつくりましょう
- 1、人を愛し助けあう笑顔のまちをつくりましょう
- 1、健やかで生きがいをもつ市民になりましょう
- 1、教養を高め歴史と文化を愛する市民になりましょう
- 1、産業を育成し活力あふれるまちづくりに努めましょう

長期総合計画とは

市町村のまちづくりを総合的かつ計画的に進めるための計画であり、それぞれの市町村の各種計画のすべての基本となる計画です。

第2次岩出市長期総合計画は、10年の基本構想のもと、前期・後期各5年の基本計画により、激動する社会経済状況や市民ニーズに対応し、今後のまちづくりの目標と方向性を示すものです。

1. あなた（回答者）ご自身について

問 1 あなたの性別は？（1つだけに○）

1. 男性
2. 女性

問 2 あなたの年齢は？（1つだけに○）

1. 20歳代
2. 30歳代
3. 40歳代
4. 50歳代
5. 60歳代
6. 70歳代
7. 80歳以上

問 3 あなたは何人世帯でお住まいになっていますか？（1つだけに○）

1. 単身
2. 2人世帯
3. 3人世帯
4. 4人世帯
5. 5人世帯以上

問 4 あなたの勤務地または通学地は？（1つだけに○）

（主婦（夫）の方は1. 市内を選択ください。）

1. 市内
2. 和歌山市
3. 紀の川市
4. その他の和歌山県下の市町村
5. 泉南地域（堺市以南の各市町）
6. その他の大阪府下の市町村
7. その他（ ）

問 5 あなたの主な通勤・通学方法は？（1つだけに○）

（利用時間の長いものを選択ください。主婦（夫）の方は7. その他を選択ください。）

1. 鉄道
2. 自動車
3. バス
4. 単車
5. 自転車
6. 徒歩
7. その他（ ）



- | | |
|----------------------|----------------------|
| 7. 福祉施設や医療機関が近くにない | 8. 教育環境が悪い |
| 9. 図書館などの文化施設が整っていない | 10. 近所付き合いがうまくいっていない |
| 11. 現在住んでいるところに愛着がない | 12. 就職や転勤、転職などのため |
| 13. その他（ | ） |

問11 市内に将来整備してほしい施設や充実してほしい施設は、どのような施設ですか。

(該当する番号を3つ以内選んで○印をつけてください。)

- | | |
|------------------------------------|------------------|
| 1. 地域の特性を活かした生涯学習センターや文化会館などの文化施設 | |
| 2. 山などの緑とのふれあいや水辺などで楽しめるレクリエーション施設 | |
| 3. 野球場やテニスコートなどのスポーツ施設 | 4. 保育所などの児童福祉施設 |
| 5. コンサート等が楽しめる音楽ホール | 6. 高齢者向けの保健福祉施設 |
| 7. 幼稚園・小・中・高等学校などの教育施設 | 8. 病院などの医療施設 |
| 9. 街中にある公園や緑地 | 10. 近所の人が集える集会施設 |
| 11. その他（ | ） |

3. 現在の居住環境やサービスへの満足度について

問12 現在、市が取り組んでいる施策・事業についてお聞きします。

それぞれの項目に対する「満足度」をお答えください。(1つだけに○)

	現在の満足度				
	満足である	いえるほど満足	どちらかと言えない	どちらかともいえないほど不満	不満である
1 市街地の整備	5	4	3	2	1
2 良好な住宅対策	5	4	3	2	1
3 都市景観の創出	5	4	3	2	1
4 道路網の整備	5	4	3	2	1
5 公共交通の充実	5	4	3	2	1
6 情報システムの充実	5	4	3	2	1
7 上水道の整備	5	4	3	2	1
8 下水道の整備	5	4	3	2	1
9 公園・緑地の整備	5	4	3	2	1
10 環境衛生の充実	5	4	3	2	1
11 公害のないまちづくり	5	4	3	2	1
12 自然の保全・活用	5	4	3	2	1
13 ゴミ減量化の推進	5	4	3	2	1
14 観光、商工の振興	5	4	3	2	1

	現在の満足度				
	満足である	いそは満足 とちりか	いそは満足 とちりか	いそは満足 とちりか	不満である
15 特産品の開発	5	4	3	2	1
16 交通安全対策の充実	5	4	3	2	1
17 防犯対策の充実	5	4	3	2	1
18 防災・減災対策の推進	5	4	3	2	1
19 農林業の振興	5	4	3	2	1
20 企業の誘致	5	4	3	2	1
21 地域コミュニティの形成	5	4	3	2	1
22 学校教育の充実	5	4	3	2	1
23 青少年の健全育成の充実	5	4	3	2	1
24 生涯学習の推進	5	4	3	2	1
25 社会教育の振興	5	4	3	2	1
26 スポーツレクリエーション施設・活動の充実	5	4	3	2	1
27 スポーツの振興	5	4	3	2	1
28 文化活動の振興・文化施設の整備	5	4	3	2	1
29 文化財等の保護と活用	5	4	3	2	1
30 国際交流の強化	5	4	3	2	1
31 平和と基本的人権の擁護	5	4	3	2	1
32 男女共同参画の推進	5	4	3	2	1
33 保健・医療体制の充実	5	4	3	2	1
34 母子保健・成人病予防等の対策	5	4	3	2	1
35 高齢者福祉の充実	5	4	3	2	1
36 介護サービスの充実	5	4	3	2	1
37 障がい者（児）福祉の充実	5	4	3	2	1
38 児童福祉の充実	5	4	3	2	1
39 母子・父子福祉の充実	5	4	3	2	1
40 地域福祉の充実	5	4	3	2	1
41 広報広聴活動の充実	5	4	3	2	1
42 情報公開の推進	5	4	3	2	1
43 住民参加システムの形成	5	4	3	2	1
44 行政改革の推進	5	4	3	2	1
45 効率的な行財政運営の推進	5	4	3	2	1
46 広域行政の推進	5	4	3	2	1

4. 分野別施策について

【環境施策について】

問13 市では、環境施策を重点的に取り組んでいくため、どのようなことが必要とされますか。

(該当する番号を2つ以内選んで○印をつけてください。)

1. リサイクル運動などごみの減量化と分別収集の徹底
2. 公共下水道などの整備による汚水処理対策の推進
3. 省エネルギーの推進や新エネルギーの活用
4. 行政による率先した環境保全の推進
5. 市民が環境に関心を持つような環境教育や講演会の推進
6. 市民の自発的な環境保全活動などへの支援
7. その他 ()



【高齢化対策について】

問14 本格的な高齢化社会が到来している現在、しあわせで生きがいのある老後のためにどのようなことが必要とされますか。(該当する番号を2つ以内選んで○印をつけてください。)

1. 生きがいを持って働けるような就労機会の確保
2. 健康相談などの充実
3. 老人福祉施設（老人ホームなど）や医療施設などの充実
4. スポーツ、趣味、教養などの講座の充実
5. ボランティアの育成や地域ぐるみの相互扶助組織づくりなどの推進
6. 在宅福祉サービス（デイサービスなど）の充実
7. 段差などの障がいもなくしたバリアフリー環境の整備
8. その他 ()



【健康づくりについて】

問15 市民の健康づくりや体力づくりを支援するため、今後どのようなことに取り組むことが必要とされますか。(該当する番号を2つ以内選んで○印をつけてください。)

1. 相談・指導を受ける窓口の充実
2. 健康づくりなどについての情報提供の充実
3. 健康づくりや体力づくりのための施設や教室などの充実
4. 地域ぐるみの健康づくりやイベントの充実
5. 指導者の育成や確保
6. 各種健康診査の充実
7. その他 ()



【住民福祉について】

問16 住民福祉についてどのようなことを望みますか。

(該当する番号を2つ以内選んで○印をつけてください。)

1. 年配の方が生きがいを持って生活できること
2. 子どもがすこやかに成長できること

3. 人と人がなかよく生活し、困った時に助け合えること
4. 障がいのある人が自立して生活できること
5. 病気になった時いつでも安心して病院や医者にかかること
6. その他（）

【子どもを育てる環境づくりについて】

問17 子どもをすこやかに育てる環境づくりを進めるため、今後どのようなことに取り組むことが必要と思われますか。（該当する番号を2つ以内選んで○印をつけてください。）

1. 育児休業制度や職場への託児所の設置など、働く環境の整備促進
2. 一時保育や延長保育など多様な保育サービスの充実
3. 子育ての経済的負担の軽減
4. 地域ぐるみで子育てを支援する環境の整備
5. 育児や教育などの知識を得たり、相談できる体制の充実
6. 家庭における男性の子育てへの参加の促進
7. 子どもが元気に遊べる公園などの環境づくり
8. ボランティアへの参加機会の提供
9. 家庭・学校・地域の連携による健全育成の強化
10. その他（）



【生涯学習について】

問18 市民の学習活動や文化、スポーツ活動などについて、今後どのようなことに取り組むことが必要と思われますか。（該当する番号を2つ以内選んで○印をつけてください。）

1. 学習、文化、スポーツなどの活動施設の整備
2. 施設の利用時間や管理体制など利便性の向上
3. 各種講座や教室の充実（内容、開催日時等）
4. 施設の利用状況や講座、教室等に関する情報提供の充実
5. 市民の学習成果の発表会や交流会、競技会などの充実
6. サークル活動やリーダー養成などの支援強化
7. 各種指導員の増員などの指導体制の充実
8. その他（）



【産業の振興について】

問19 市の産業を振興するために今後どのようなことに取り組むことが必要と思われますか。（該当する番号を2つ以内選んで○印をつけてください。）

- | | |
|-------------------------|----------------------|
| 1. 産地ブランドの形成や流通・販売の強化 | 2. 観光・体験型農業などの推進 |
| 3. 有機栽培、無農薬栽培等による農業振興 | 4. 人材の確保や後継者の育成 |
| 5. 中心市街地にふさわしい地域の商業核づくり | |
| 6. 個人商店の魅力化・専門化によるブランド化 | |
| 7. 事業者の団体・組織の育成・強化 | 8. 経営基盤安定のための融資制度の充実 |

6. 市の将来について

問24 市の将来像として、どのようなまちを望まれますか。

(該当する番号を2つ以内選んで○印をつけてください。)

1. 自然にめぐまれた緑豊かで快適なまち
2. 住環境の整った住み良さをめざすまち
3. 道路や鉄道交通などが便利なまち
4. お年寄りや障がい者、子どもなどみんなが健康で安心して暮らせるまち
5. 誇りある地域文化と教育環境が整った学習のまち
6. スポーツや健康づくりが盛んな元気なまち
7. 国際交流などを通して国際色豊かなグローバルなまち
8. 自然や文化財などを活かした観光のまち
9. 農業が盛んでのどかなまち
10. 商工業が盛んで活気と活力のあるまち
11. 市民がお互いの人権を尊重しあう明るいまち
12. その他 ()

問25 問24で選んだ市の将来像を実現していくため、今後どのような取り組みが重要と思われますか。(該当する番号を3つ以内選んで○印をつけてください。)

1. 自然環境の保全
2. 公園・緑地の整備
3. 都市景観の整備
4. 公営住宅の整備
5. 広域幹線道路の整備
6. 生活道路の整備
7. 公共交通機関の整備
8. ICT(※)の推進
9. 上・下水道の整備
10. 農林業の振興
11. 商工業の振興
12. 観光振興の充実
13. 特産品の育成
14. 企業の誘致
15. 消防・防災の充実
16. 交通安全対策の充実
17. 生活環境の整備
18. 防犯対策の充実
19. 保健医療の充実
20. 子育て支援対策
21. 高齢者施策の充実
22. 男女共同参画の推進
23. 人権尊重の推進
24. ボランティア活動の推進
25. 学校教育環境の整備
26. 生涯学習環境の整備
27. 青少年の健全育成
28. 文化・芸術の振興
29. 文化施設の整備
30. 歴史的遺産の保全
31. スポーツの振興
32. コミュニティの振興
33. 国際交流の推進
34. 情報公開の推進
35. 行政改革の推進
36. 地方分権の推進
37. その他 ()

※ICT【Information and Communication Technology】

情報 (information) や通信 (communication) に関する技術の総称。

問26 まちづくりを進めるにあたり岩出市の適正な将来人口規模はどれぐらいが良いと思いますか。(1つだけに○)(平成26年6月末総人口：53,625人)

1. 6万人
2. 7万人
3. 8万人
4. 10万人以上
5. これ以上増えて欲しくない
6. その他 ()

7. 市の誇りや自慢などについて

問27 市の誇りや自慢などについて、どのように思いますか。

次の各項目について、代表的なものを1つずつご記入ください。


○まちの誇り（自慢できるものなど）

○お客様がお見えになったとき案内する岩出市内の場所

○市の名産

8. 自由意見

まちづくりについて、ご意見・ご提案などありましたらご記入ください。



質問は以上です。
ご協力いただき、ありがとうございました。
同封の返信用封筒に入れ、切手を貼らずにポスト
に入れてください。

小学校区図

