

～ロイロノートスクールの使い方～

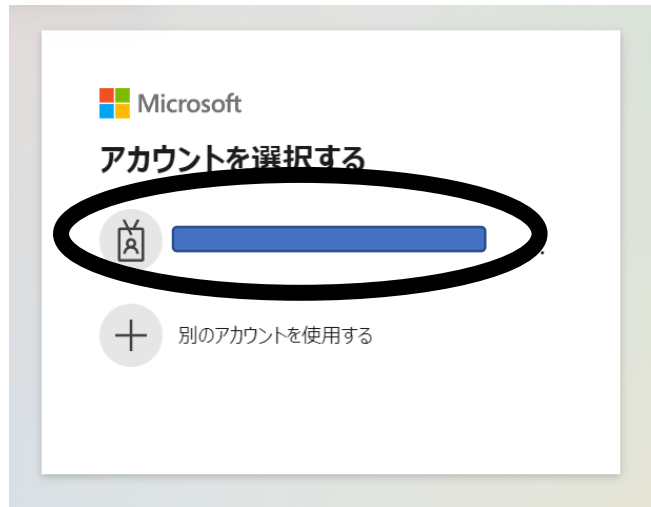
①ロイロノートスクールのアイコンをダブルクリック



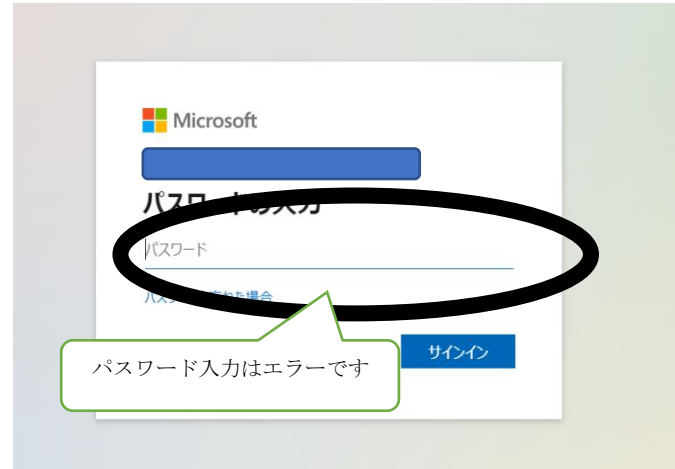
②Microsoft でログインをクリック



③アカウントを選択する。(自分の名前)



※③下記のようなパスワードの入力やメールアドレスの入力を求められた場合は、エラーですので、学校に連絡ください。代替機と交換します。



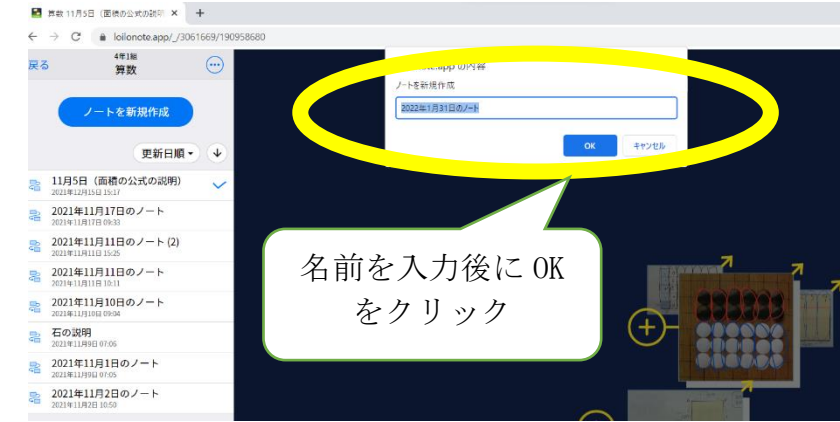
④先生から指示された、学習する授業を選ぶ。



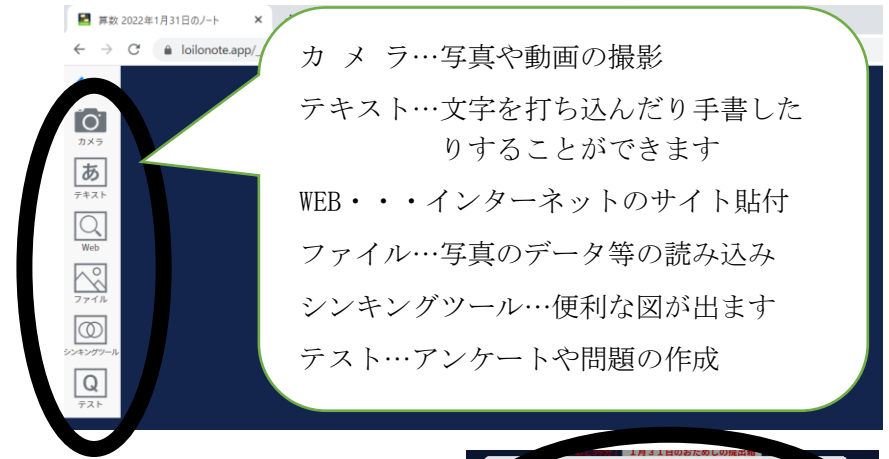
⑤ノートを新規作成、もしくは以前のノートを選ぶ



⑥ (新規作成の場合)



⑦準備完了です。次はカードの作成を試みよう。



⑩提出

