

タブレットの使い方

電源をいれてログインしよう

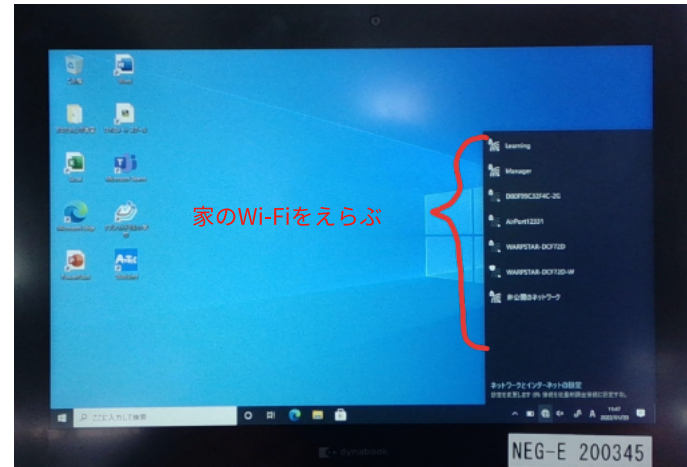


Wi-Fiに接続しよう

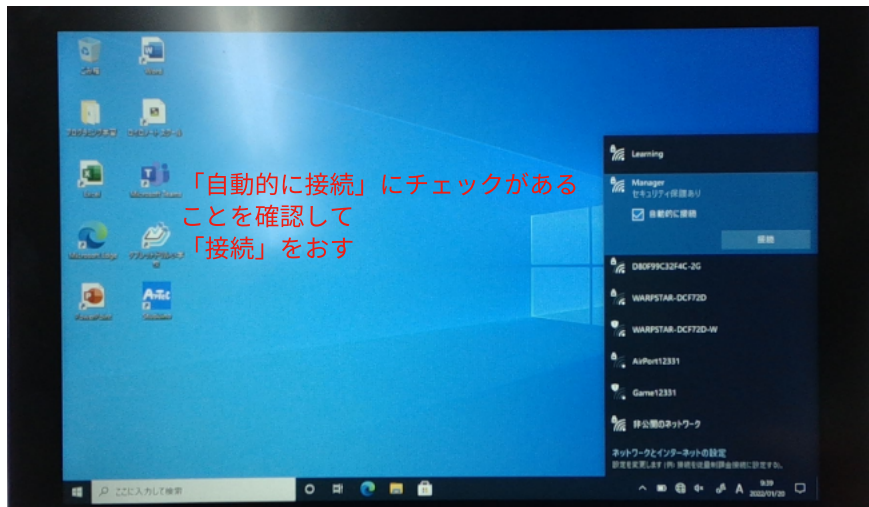
①



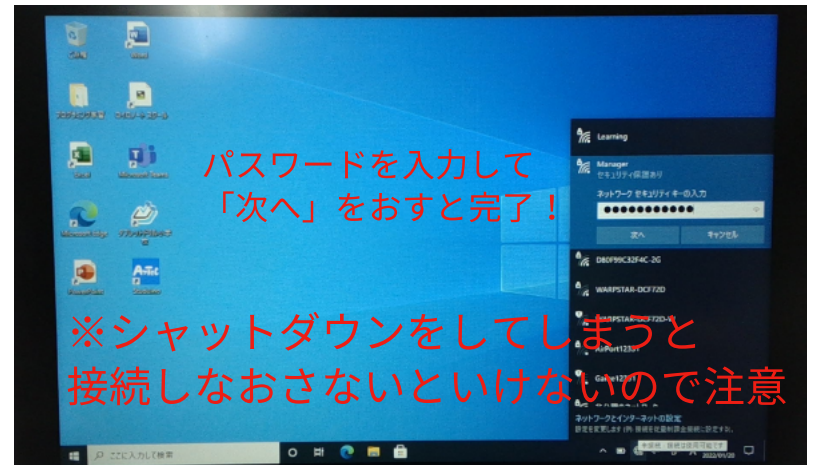
②



③



④



オンライン授業のしかた
(児童用)

Teams使用方法

ここをクリックします



ごみ箱



プログラミング学習



リモートスクール



Excel



Microsoft Teams



Microsoft Edge



タブレットドリル小学校



PowerPoint



Artec
Studuino



Word



検索するには、ここに入力します



8:48

2021/08/27



1

- アクティビティ
- フィード
- チャット
- チーム
- 課題
- カレンダー
- 通話
- ファイル
- ...
- アプリ
- ヘルプ

このメッセージは削除されました。

課題 が 6年3組
_2021年度_根来小学...
6年3組_2021年度_根... > 一般
a | 期限 8月27日



「チーム」をタッチします



クラス教材のアップロード



Class Notebook を設定

チャンネルの新しい会議 は終了しました: 1分 17秒

参加者のレポート
出席者レポートをダウンロードするには、ここをクリックしてください

返信

新しい投稿

チーム

チームに参加/チームを作成

あなたのチーム



6年3組_2021年度_根来小学校

じぶんのクラスがでてくるので
タッチします

- アクティビティ
- チャット
- チーム
- 課題
- カレンダー
- 通話
- ファイル
- ...
- アプリ
- ヘルプ

すべてのチーム

62

6年3組_2021年度_根来...

Class Notebook

課題

成績

Insights

一般

Class Notebook




「一般」をタッチ

受講者にメモ用の個人スペースと共同作業用のキャンバスを用意しましょう。

OneNote Class Notebook の設定

すべてのチーム



6年3組_2021年度_根来...

Class Notebook

課題

成績

チャンネル

一般

62 一般 投稿 ファイル

チーム ⓘ ...

先生がじゅぎょうをはじめると
このように青く「チャンネルの新しい会議」
という表示がでてくるので、「参加」をおし

チャンネルの新しい会議 は終了しました: 1分 17秒

返信

最後の既読

"General" で会議中 は終了しました: 39秒



チャンネルの新しい会議 00:09

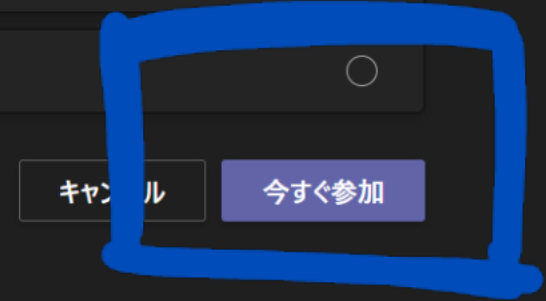
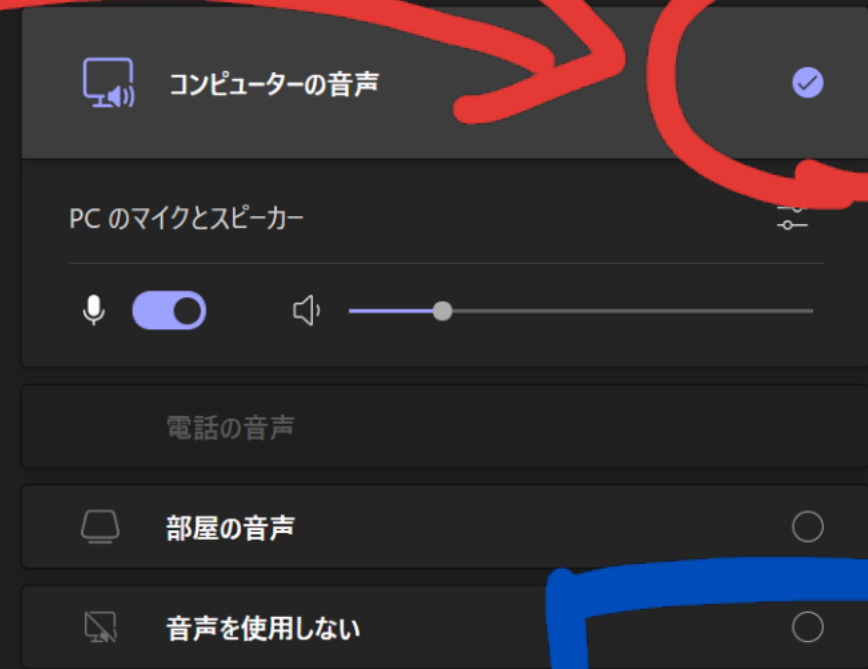
参加

新しい投稿

次のオーディオおよびビデオ設定を選択:

チャンネルの新しい会議


2つが青くなっている
ことをチェックします



次のオーディオおよびビデオ設定を選択:

"General" で会議中

このように青くなっていないときは、一度その場所をタッチしてください



カメラはオフになっています



背景フィルター

A list of audio settings is shown. A red arrow points from the text above to a red circle around the radio button for 'コンピューターの音声' (Computer Audio).

- コンピューターの音声
- 電話の音声
- 部屋の音声
- 音声を使用しない

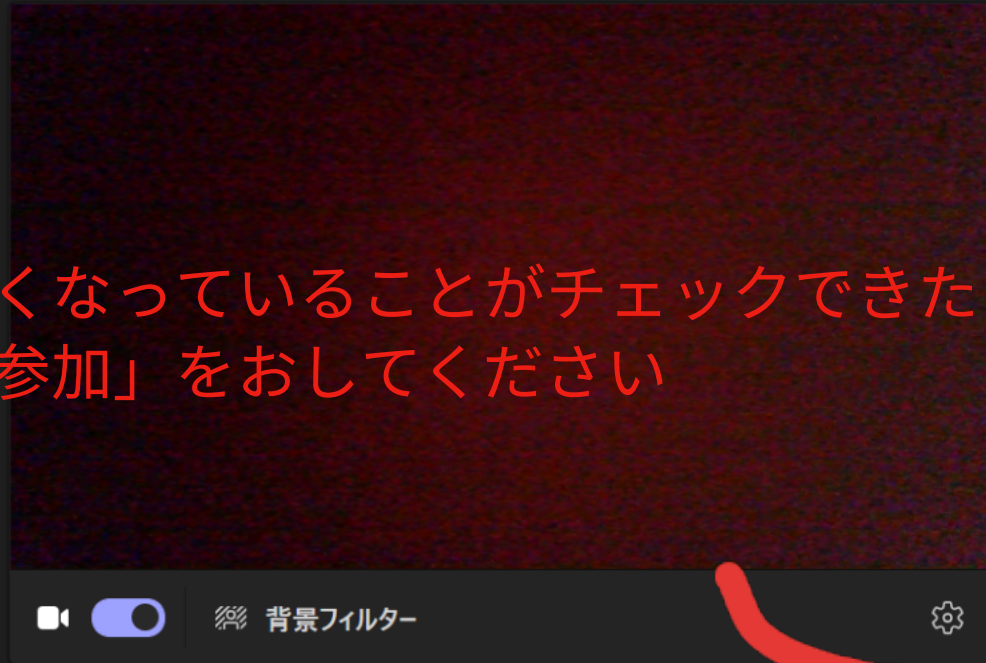
音声の途切れを防ぐために、ミュートにした状態で参加します。

キャンセル

今すぐ参加

次のオーディオおよびビデオ設定を選択:

チャンネルの新しい会議



オーディオ設定メニュー:

- コンピューターの音声
- PC のマイクとスピーカー
マイク: / スピーカー: (音量スライダー)
- 電話の音声
- 部屋の音声
- 音声を 사용하지

2つが青くなっていることがチェックできたら
「今すぐ参加」をおしてください

キャンセル

今すぐ参加

02:35

👤 💬 🗣️ ⋮ | 📴 🎤 📶 🔴 退出

じゅんびOK!





山本 聖一郎



藤 淳

02:35




山本 聖一郎

自分が話すときは
マイクをオンにする



00:14



退出



自分が話さないときは
マイクをオフにする

会議への参加を求めるユーザーを招待します

02:35



退出



山本 聖一郎

終わるときは
「退出」

藤淳



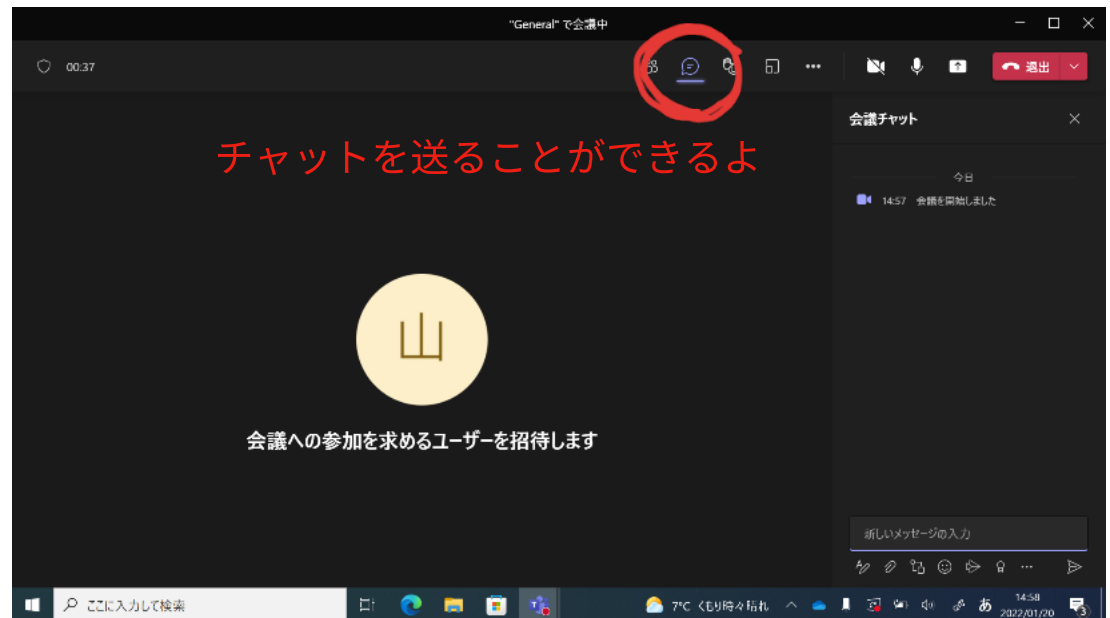
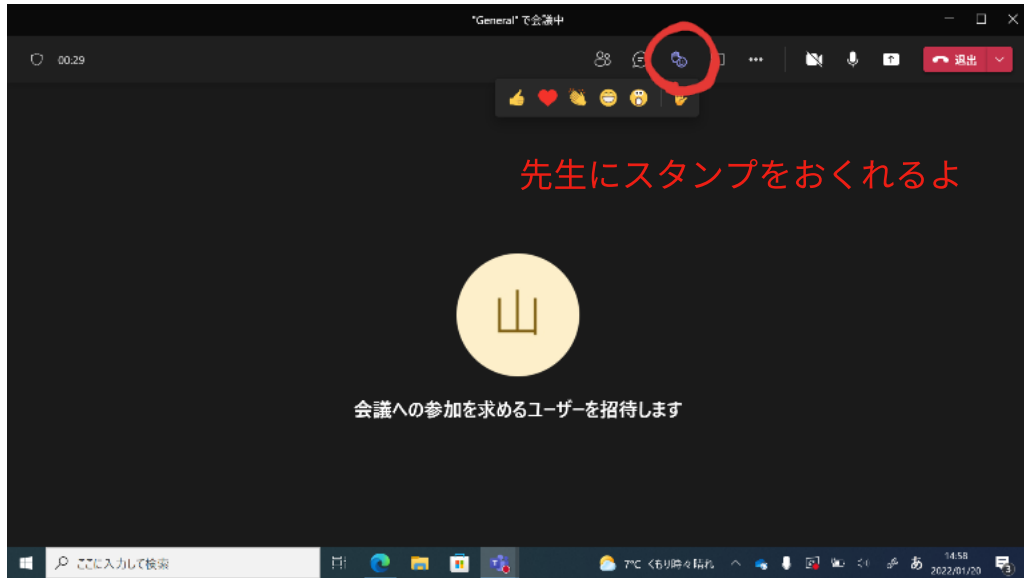
ここに入力して検索



13:21
2021/08/26

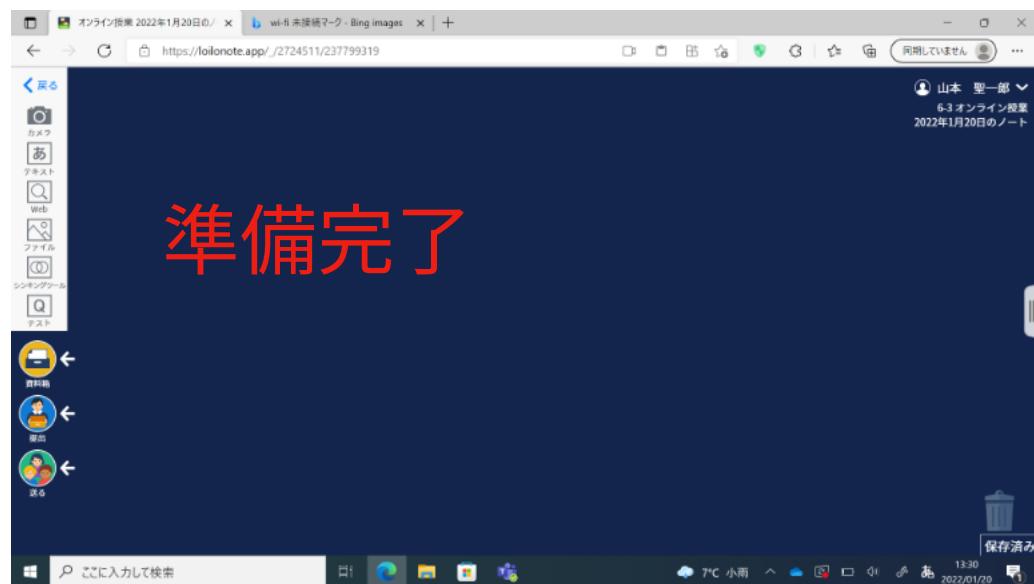
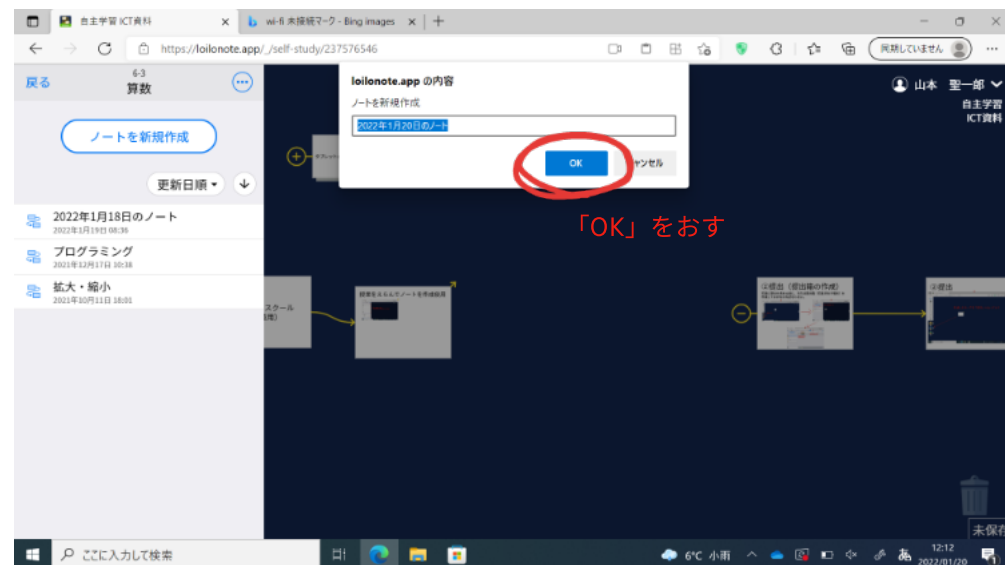
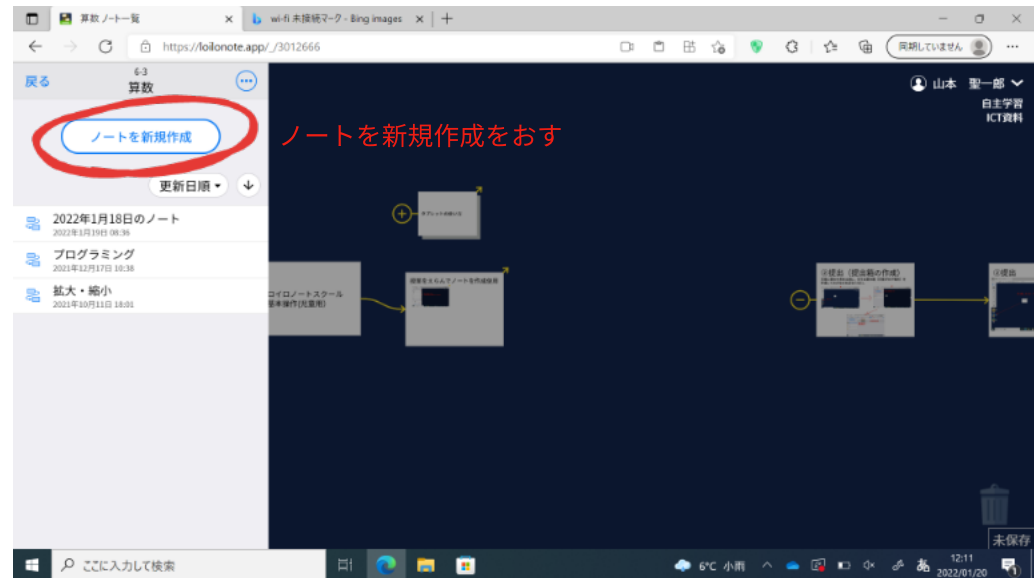
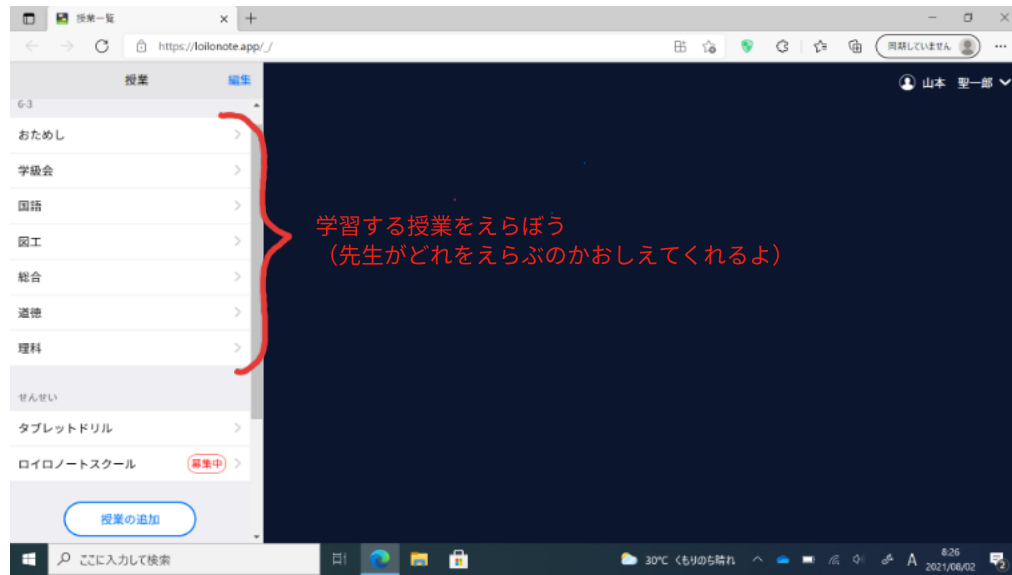


その他便利な機能



ロイロノートスクール 基本操作(児童用)

授業をえらんでノートを作成使用

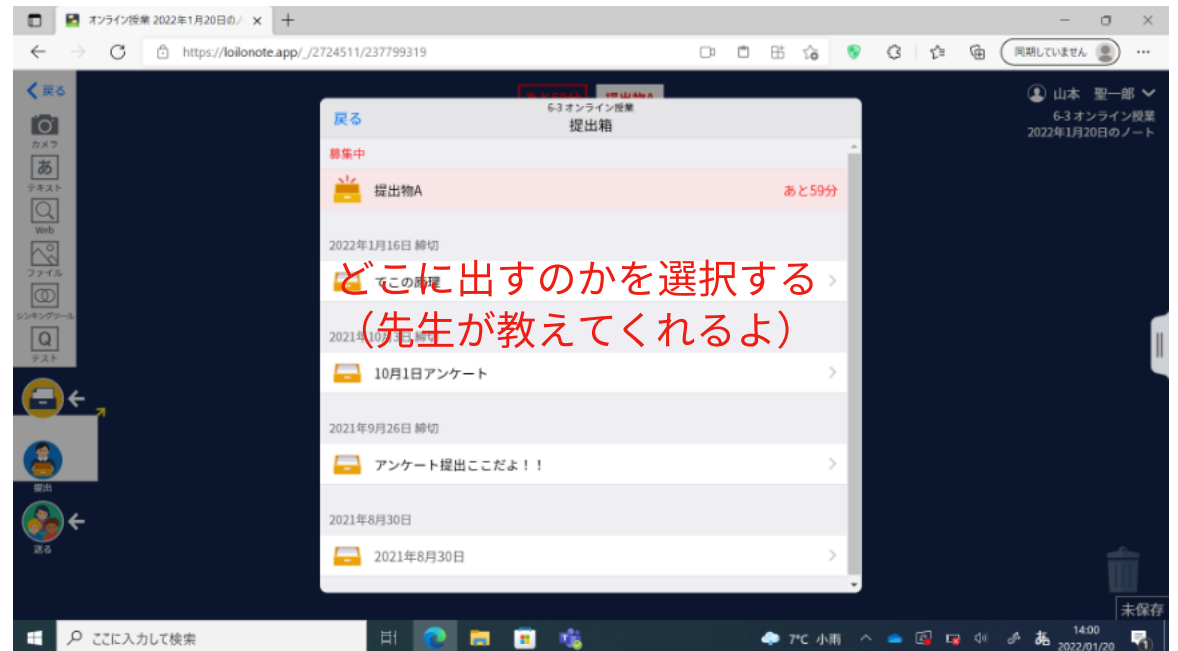
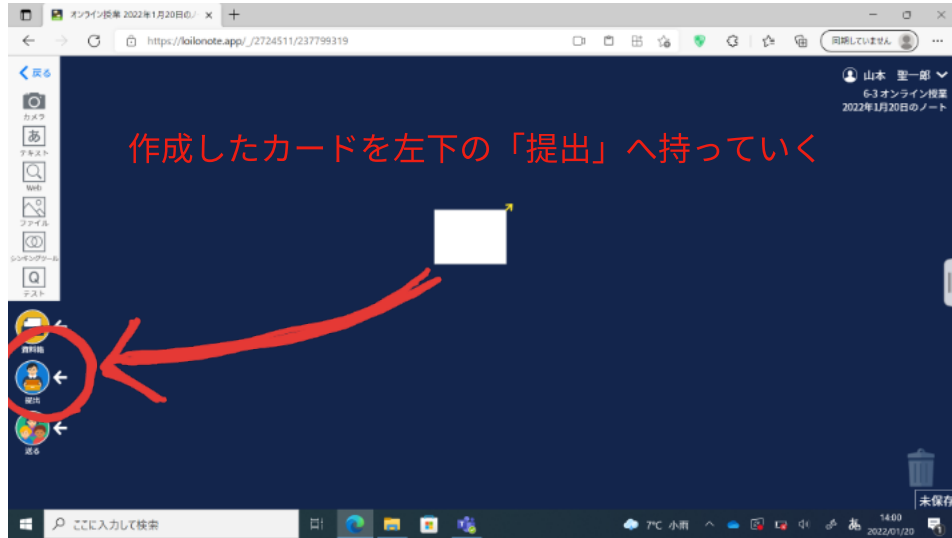


カードの作成

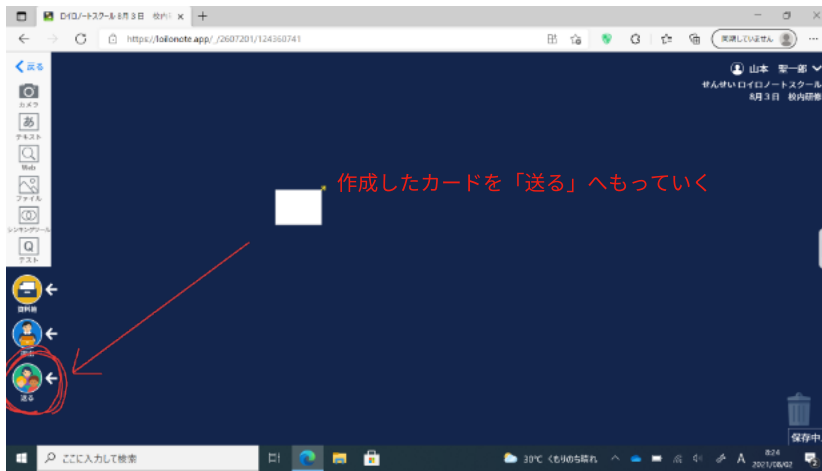
The screenshot shows the loilonote app interface. A red box highlights the left sidebar menu, which includes icons for Camera, Text, Web, File, Linking Tool, and Test. Red text and arrows point from these icons to descriptive text on the right. The text explains that users can take photos, write or type text, paste web content, use linking tools, and create tests. The interface also shows a user profile for '山本 聖一郎' and a '保存済み' (Saved) button at the bottom right.

- カメラ
写真を撮ることができる
- テキスト (一番よく使うよ!)
文字を書いたり、打ちこんだりすることができます
- Web
インターネットのサイトを貼り付けることができます
- シンキングツール
考えをまとめるときに便利な図が使うことができます
- テスト
アンケートを作ることができます

提出

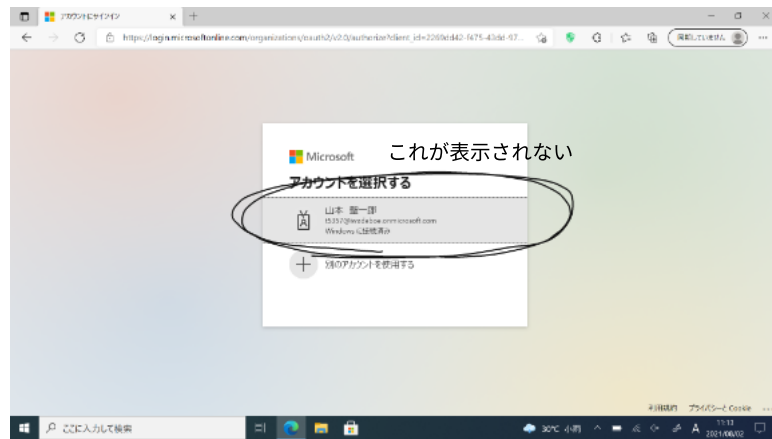


送る

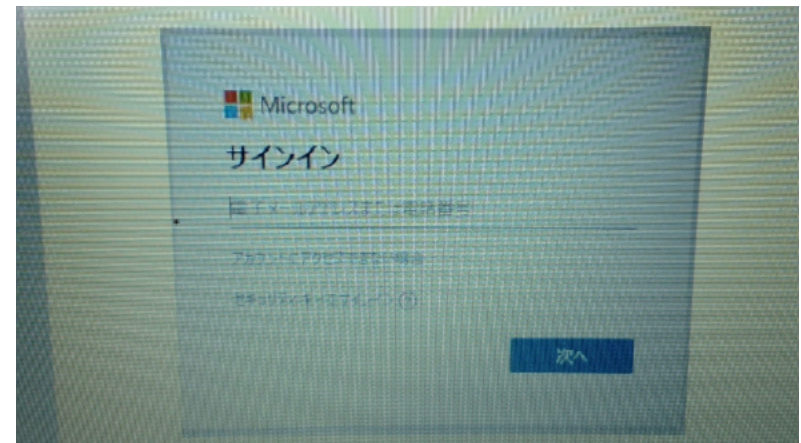


困ったときは

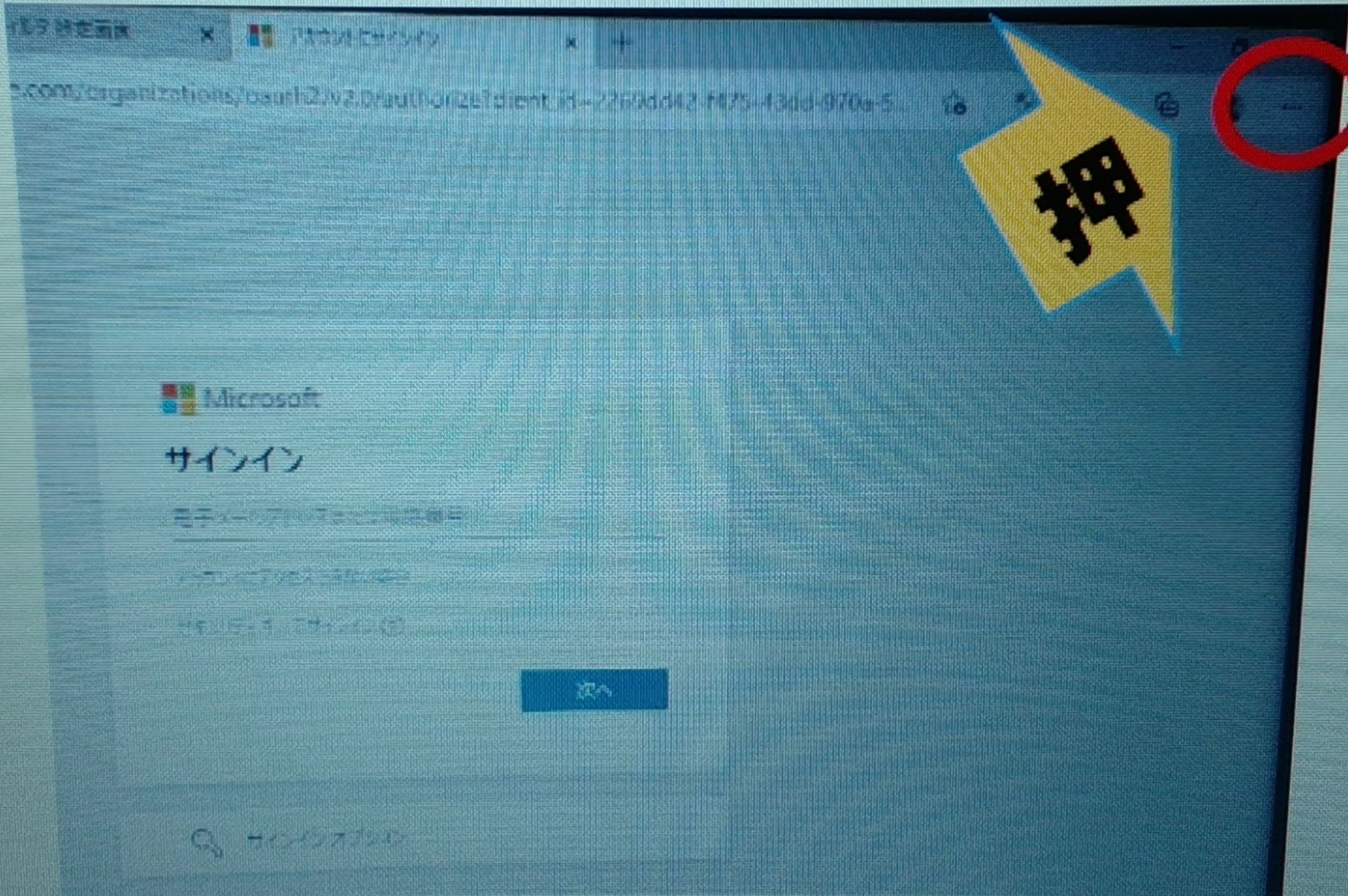
アカウントを選択できない ログインを求められる



このような状態



解決方法→



画面右上の「...」をクリック

新しいタブ Ctrl+T

新しいウィンドウ Ctrl+N

新しい InPrivate ウィンドウ Ctrl+Shift+N 

ズーム — 100% + 

お気に入り Ctrl+Shift+O

履歴 Ctrl+H

ダウンロード Ctrl+J

アプリ >

拡張機能

コレクション Ctrl+Shift+Y

印刷 Ctrl+P


Web キャプチャ Ctrl+Shift+S

共有

ページ内の検索 Ctrl+F


音声で読み上げる Ctrl+Shift+U

その他のツール >

 設定

 ヘルプとフィードバック >

Microsoft Edge を閉じる

 組織が管理



部
▼
ール
内研修



OK

雨



あ



11:29

2021/08/02




2


③ 「サインイン」を押す



④ 「続行」



⑤ 「同期」





プロフィールを同期

Microsoft Edge では、サインインしているすべてのデバイス間でお気に入り、パスワード、その他の閲覧データを同期します。

または、同期する必要がある項目をカスタマイズします。

[Microsoft プライバシー ステートメント](#)

[カスタマイズ](#)



同期

今は行わない



⑥ 【同期は有効になっています】 が出れば OK

プロフィール



職場

417048@wadebqa.onmicrosoft.com

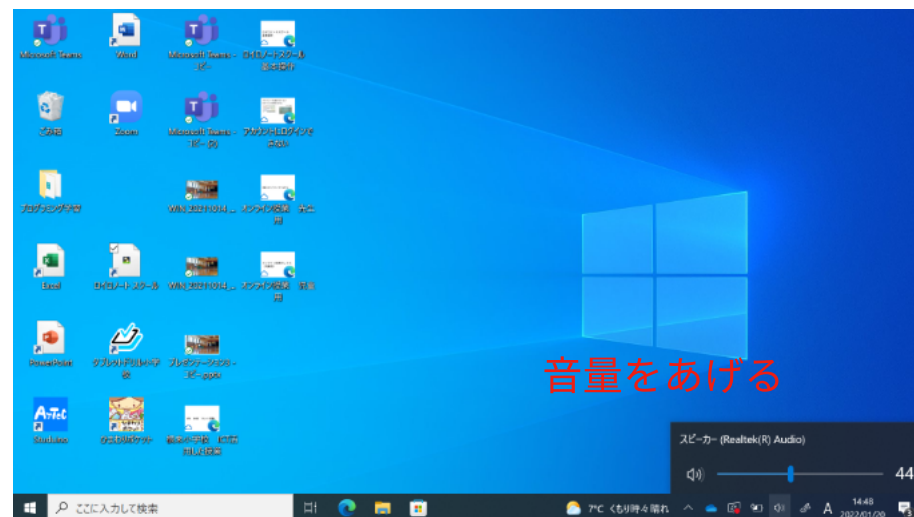
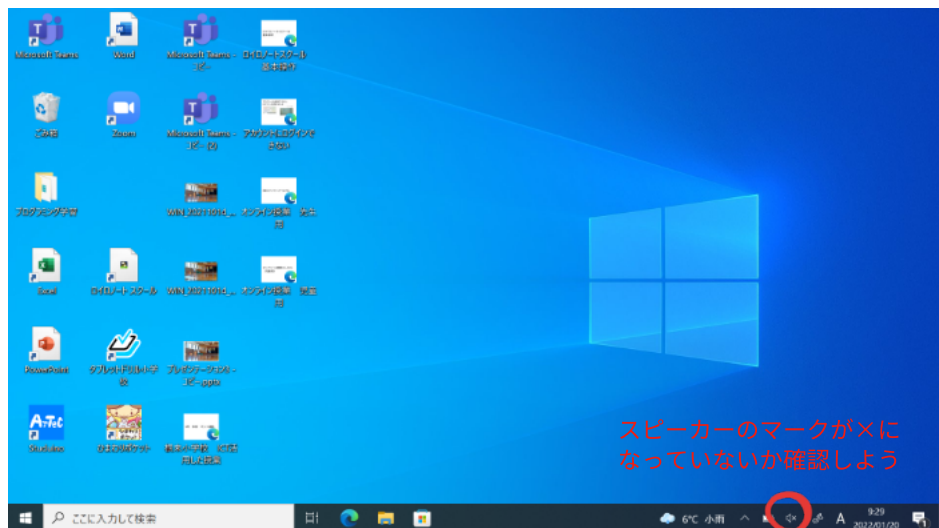


同期は有効になっています

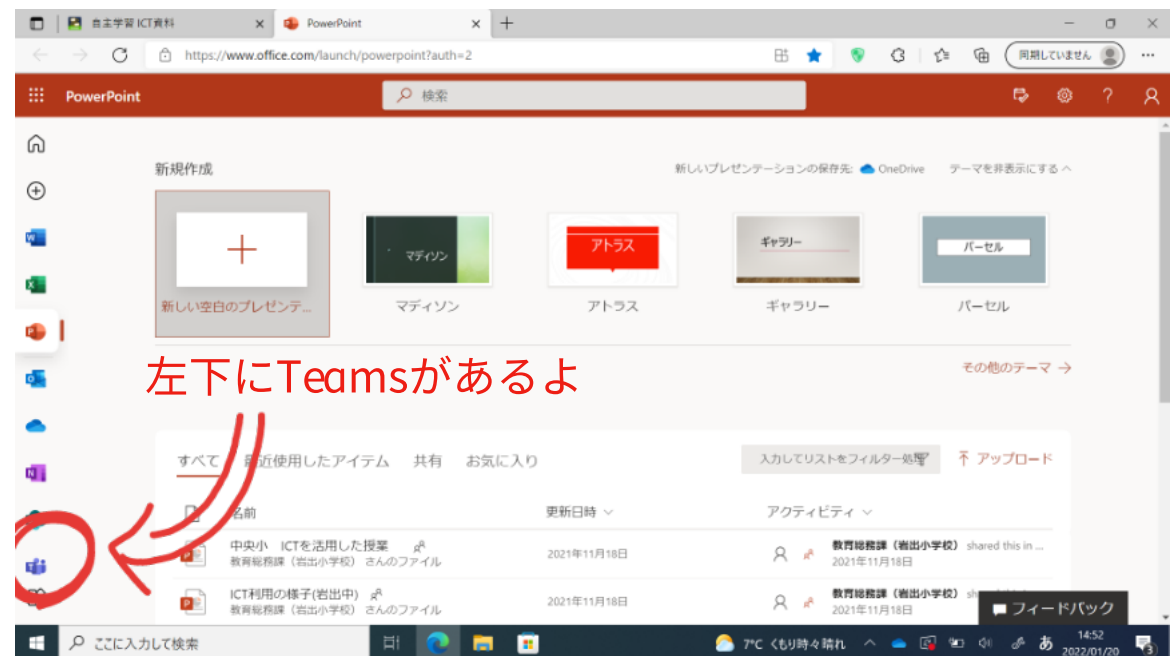
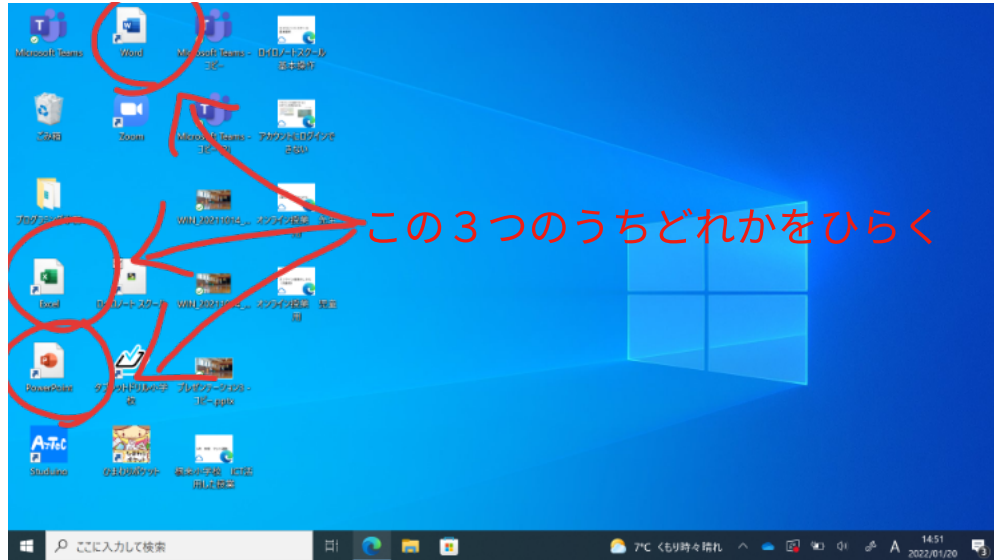
このようになればOK!
再度ロイロノートを開きなおしてください

☆ここまできたらサインインできているので、もう一度ロイロ

オンライン中先生の声が聞こえない



Teamsが開けない



Teamsのカメラが切り替わらない

