

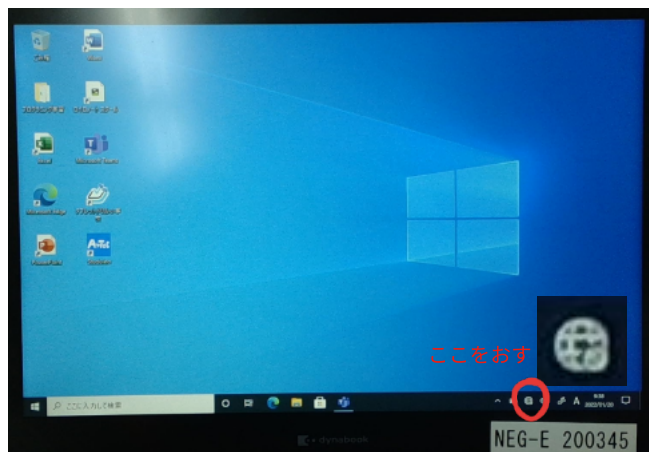
タブレットの使い方

電源をいれてログインしよう

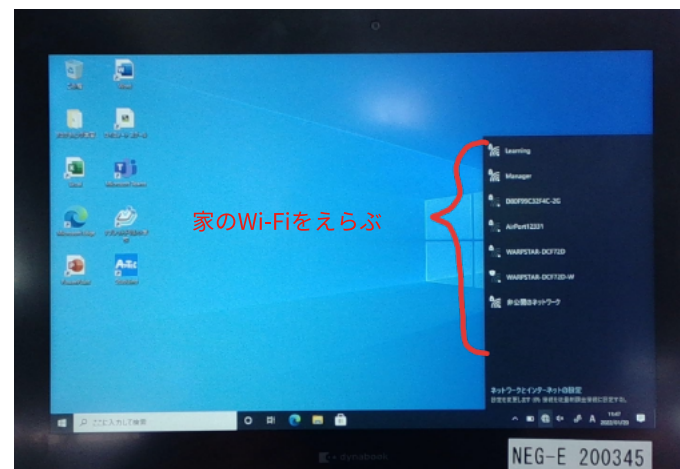


Wi-Fiに接続しよう

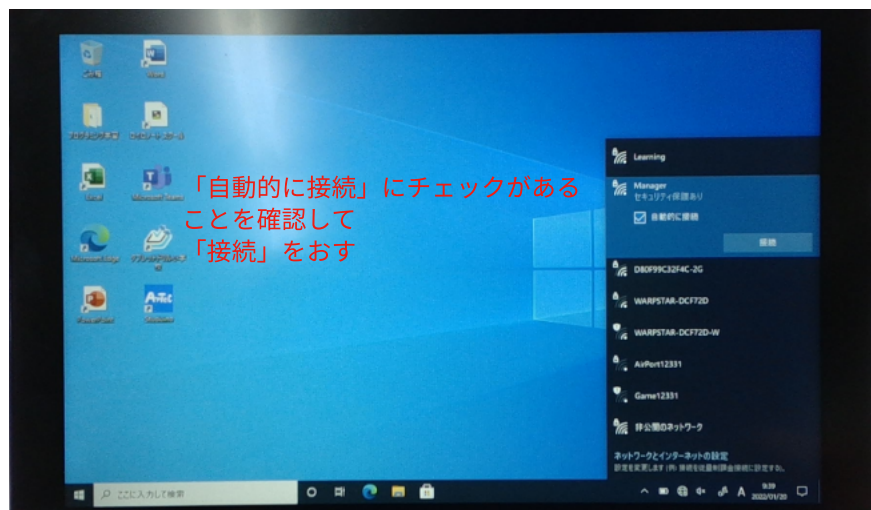
①



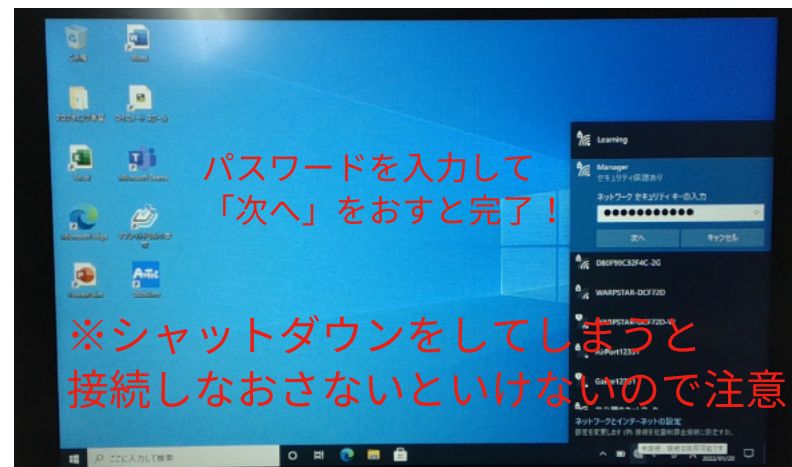
②



③



④



オンライン授業のしかた
(児童用)

Teams使用方法

ここをクリックします



ごみ箱



プログラミング学習



リモートスクール



Excel



Microsoft Teams



Microsoft Edge



タブレットドリル小学校



PowerPoint



Artec Studio



Word



検索するには、ここに入力します



8:48

2021/08/27



アクティビティ

フィード

メッセージ

チーム

課題

カレンダー

通話

ファイル

...

アプリ

ヘルプ

62 一般 投稿 ファイル +

チーム 会議

このメッセージは削除されました。



「チーム」をタッチします



クラス教材のアップロード



Class Notebook を設定

チャンネルの新しい会議 は終了しました: 1分 17秒

参加者のレポート
出席者レポートをダウンロードするには、ここをクリックしてください

返信

新しい投稿

チーム

チームに参加/チームを作成

あなたのチーム



62

6年3組

じぶんのクラスがでてくるので
タッチします

- アクティビティ
- チャット
- チーム
- 課題
- カレンダー
- 通話
- アプリ
- ヘルプ

すべてのチーム

- 62
- 6年3組_2021年度_...
- Class Notebook
- 課題
- 成績
- Insights
- 一般

Class Notebook



「一般」をタッチ

受講者にメモ用の個人スペースと共同作業用のキャンバスを用意しましょう。

OneNote Class Notebook の設定

すべてのチーム



6年3組_2021年度_...

Class Notebook

課題

成績

チャンネル

一般

62 一般 投稿 ファイル

チーム ⓘ ...

先生がじゅぎょうをはじめると
このように青く「チャンネルの新しい会議」
という表示がでてくるので、「参加」をおし

チャンネルの新しい会議 は終了しました: 1分 17 秒

返信

最後の既読

"General" で会議中 は終了しました: 39 秒

チャンネルの新しい会議 00:09

参加

チャンネルの新しい会議を開始しました

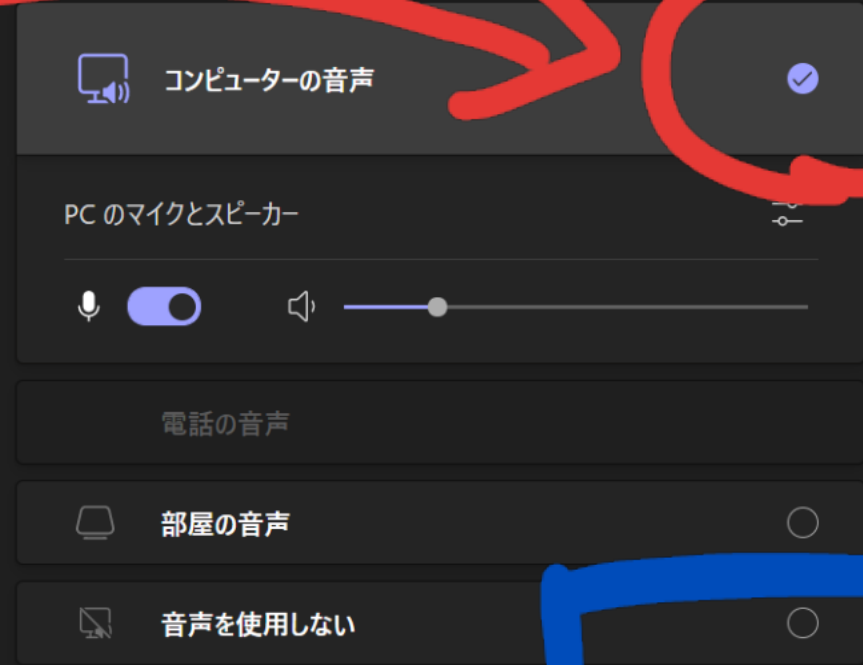
返信

新しい投稿

次のオーディオおよびビデオ設定を選択:

チャンネルの新しい会議

2つが青くなっている
ことをチェックします




キャンセル 今すぐ参加

次のオーディオおよびビデオ設定を選択:

"General" で会議中

このように青くなっていないときは、一度その場所をタッチしてください



カメラはオフになっています



背景フィルター

A red arrow points from the text above to a red circle that highlights the radio button for 'コンピューターの音声' (Computer audio) in the audio settings menu.

コンピューターの音声

電話の音声

部屋の音声

音声を使用しない

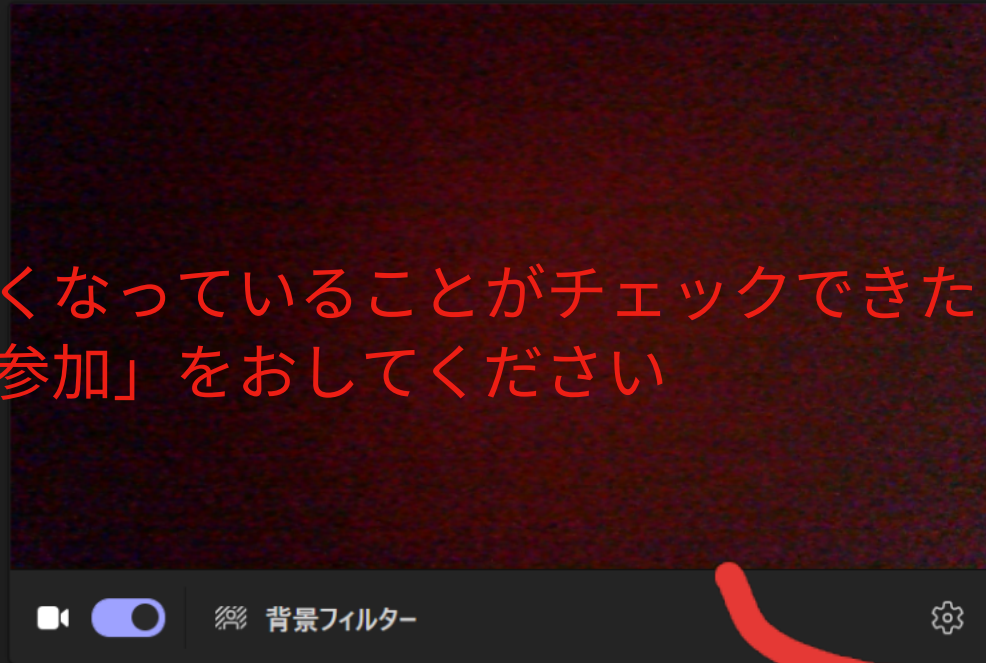
音声の途切れを防ぐために、ミュートにした状態で参加します。

キャンセル

今すぐ参加

次のオーディオおよびビデオ設定を選択:

チャンネルの新しい会議



2つが青くなっていることがチェックできたら
「今すぐ参加」をおしてください

ビデオカメラのオン/オフスイッチ (現在はオン) と背景フィルター (背景がぼやけている) の設定アイコン (歯車) が表示されています。


オーディオ設定メニュー:

- コンピューターの音声
- PC のマイクとスピーカー
マイク: スピーカー: (音量スライダーあり)
- 電話の音声
- 部屋の音声
- 音声を使用しない

キャンセル

今すぐ参加

02:35



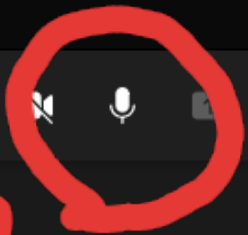
退出

じゅんびOK!



藤淳

02:35




退出



自分が話すときは
マイクをオンにする

藤淳

00:14




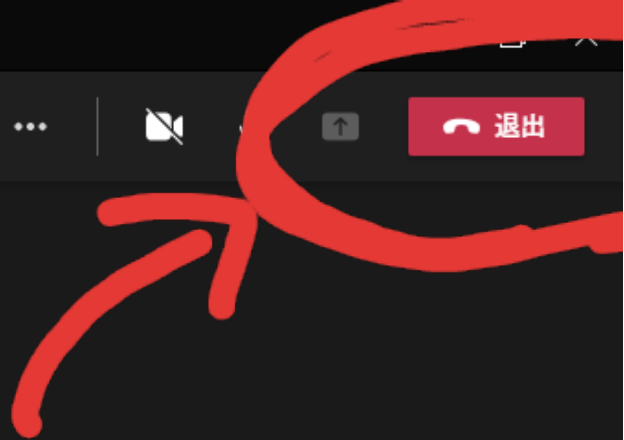
退出



自分が話さないときは
はマイクをオフにする

会議への参加を求めるユーザーを招待します

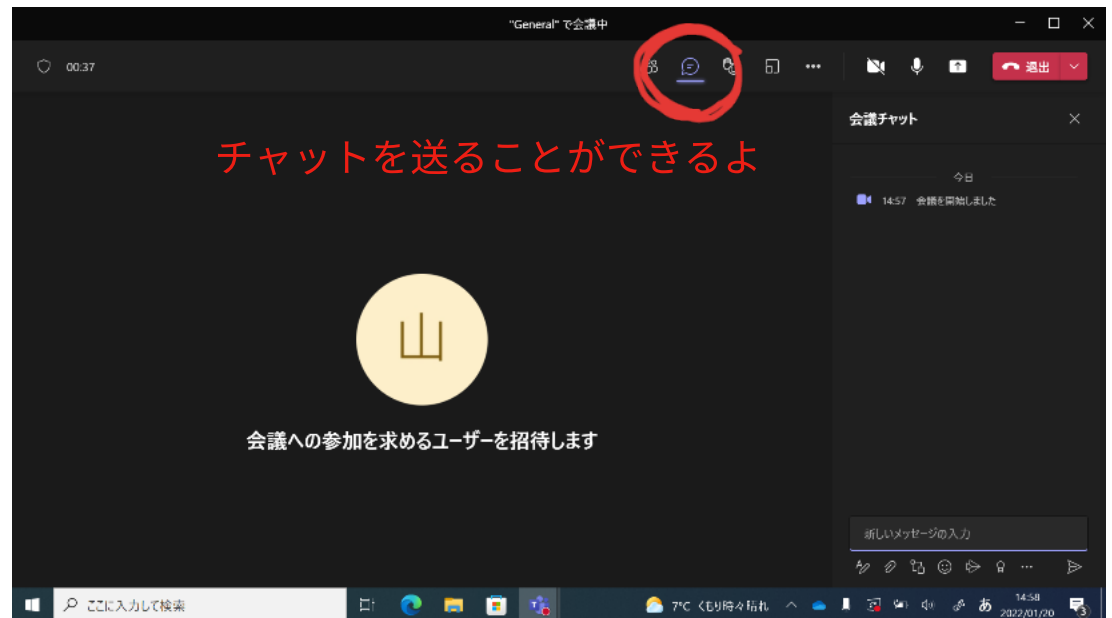
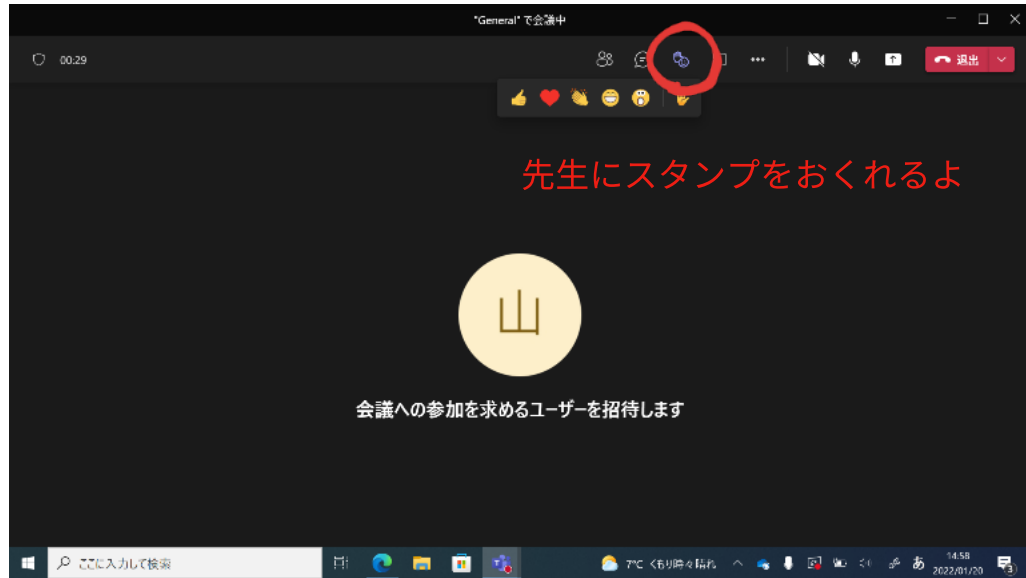
02:35



終わるときは
「退出」

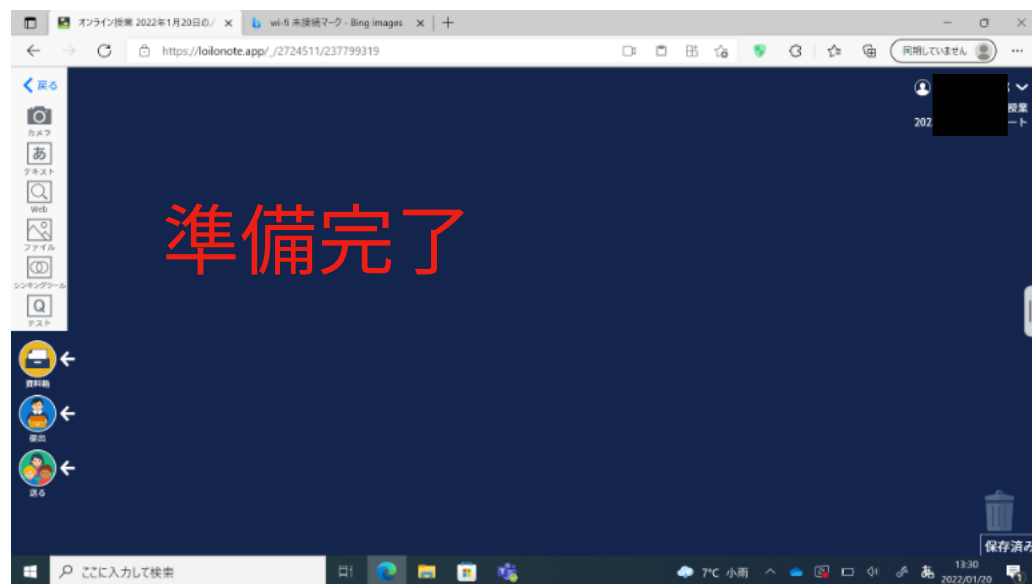
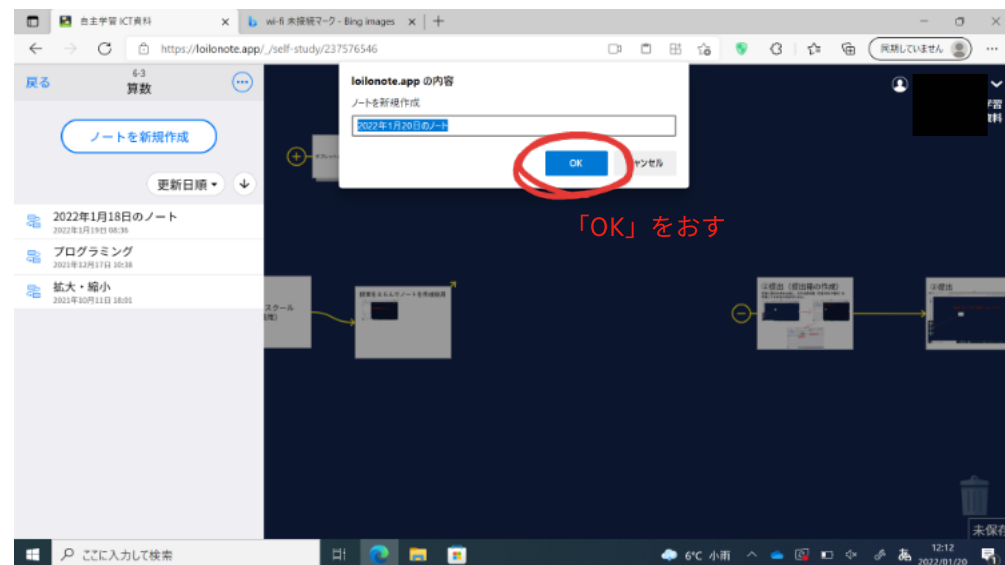
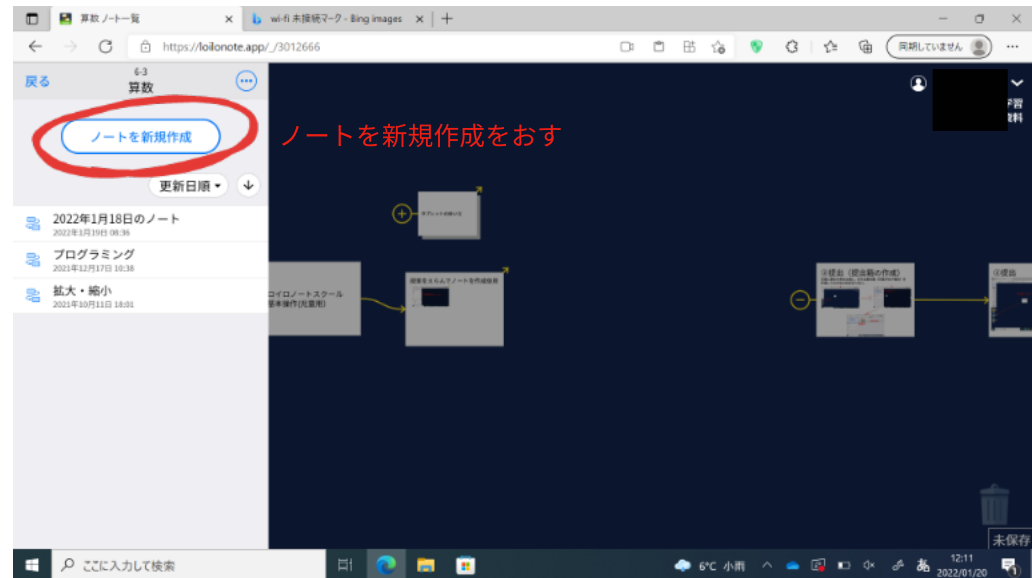
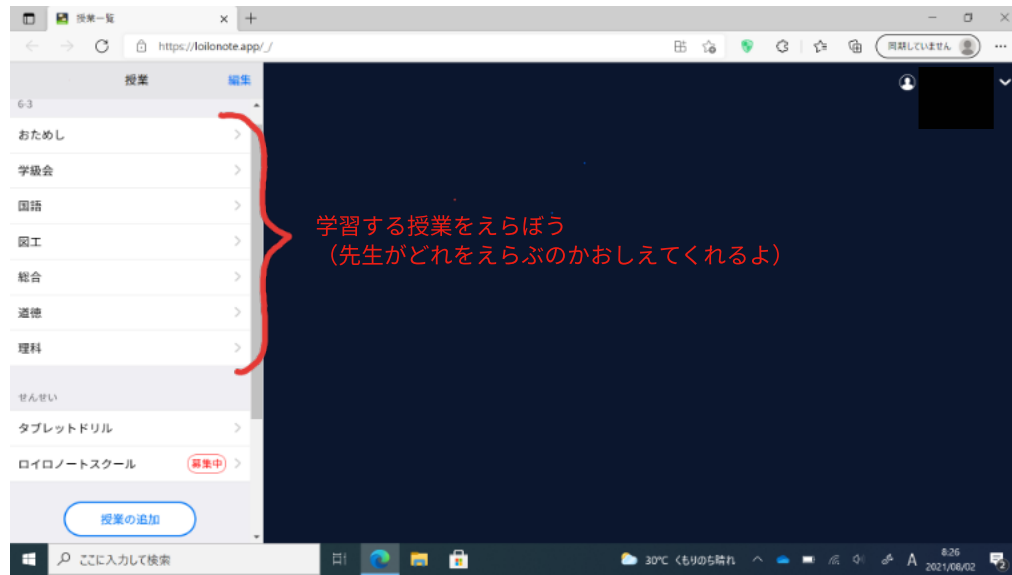


その他便利な機能



ロイロノートスクール 基本操作(児童用)

授業をえらんでノートを作成使用

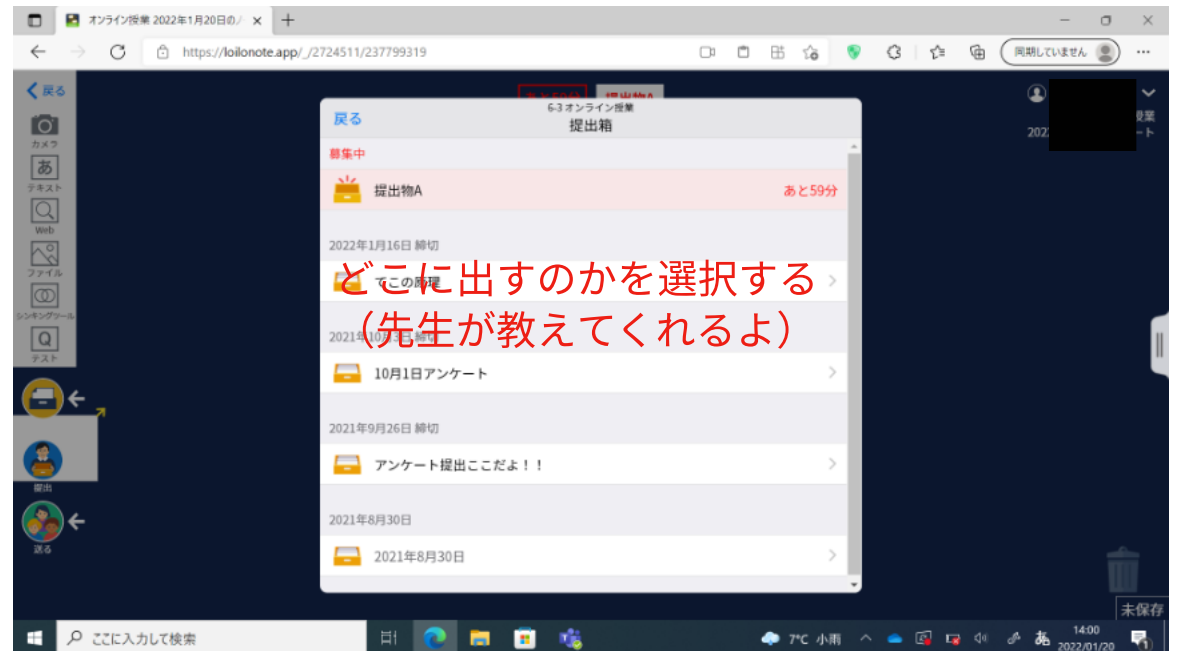
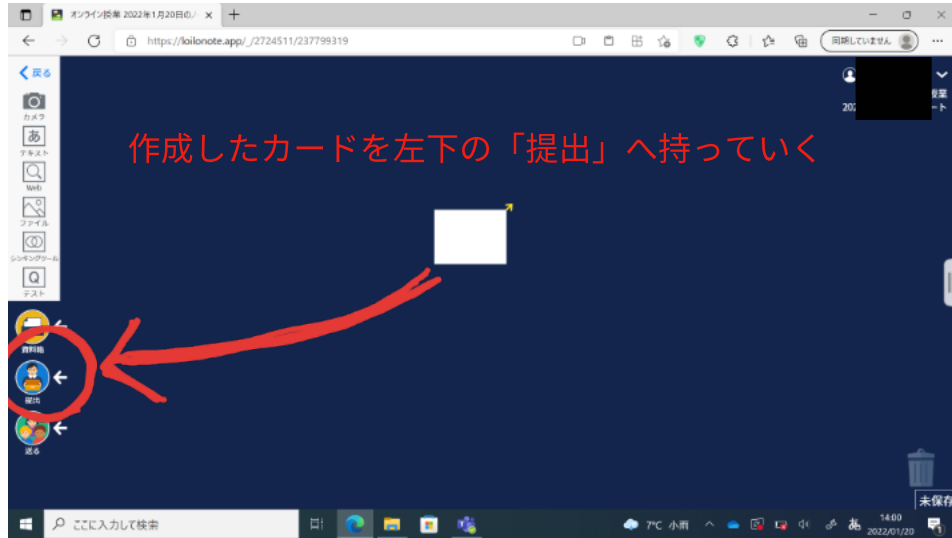


カードの作成

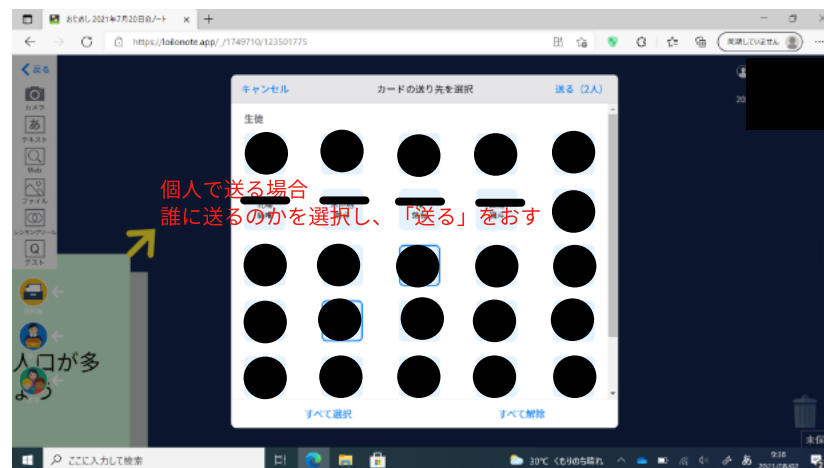
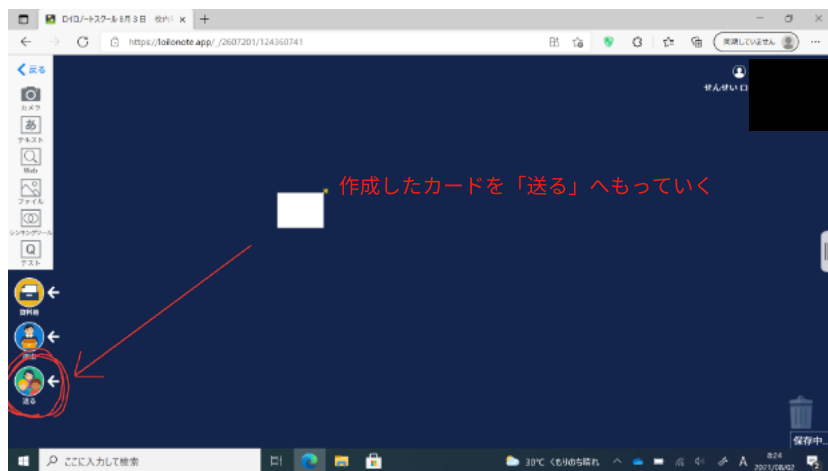
The screenshot shows a web browser window with the URL https://loilonote.app/_/2724511/237799319. The interface is dark-themed. On the left side, there is a vertical toolbar with several icons. A red bracket highlights the top five icons: a camera, a text box with 'あ', a magnifying glass, a file icon, and a link icon. Below these are icons for a folder, a person, and a group of people. On the right side, there is a user profile section with a blacked-out name and a date '2022'. At the bottom right, there is a trash can icon and a '保存済み' (Saved) button. The Windows taskbar is visible at the bottom, showing the search bar, task view, and system tray with weather and time information.

- カメラ
写真を撮ることができる
- テキスト (一番よく使うよ!)
文字を書いたり、打ちこんだりすることができます
- Web
インターネットのサイトを貼り付けることができます
- シンキングツール
考えをまとめるときに便利な図が使うことができます
- テスト
アンケートを作ることができます

提出

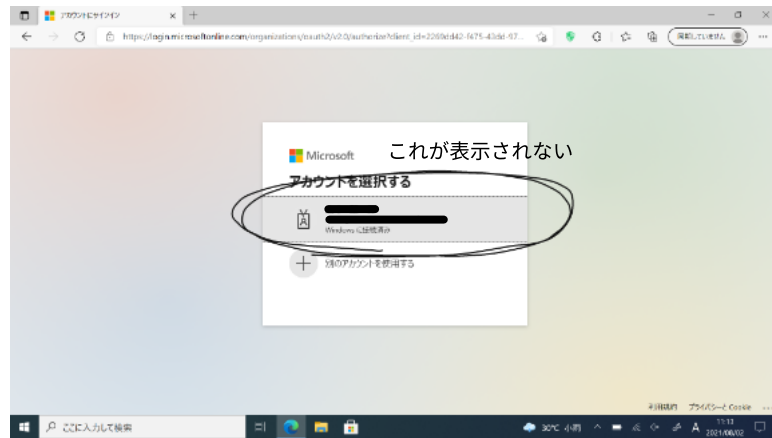


送る

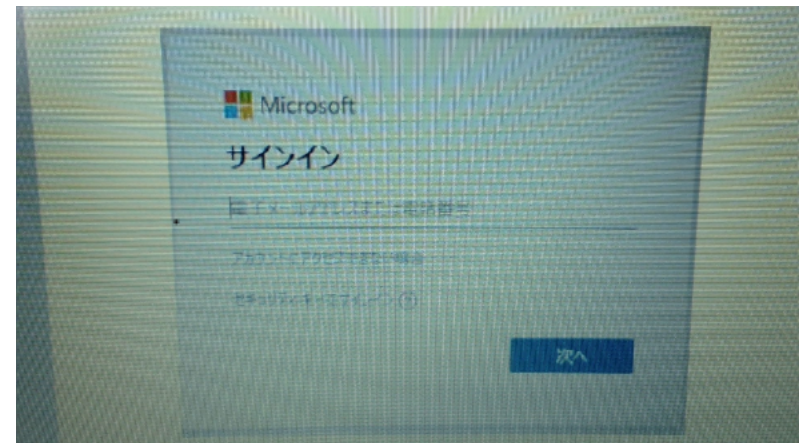


困ったときは

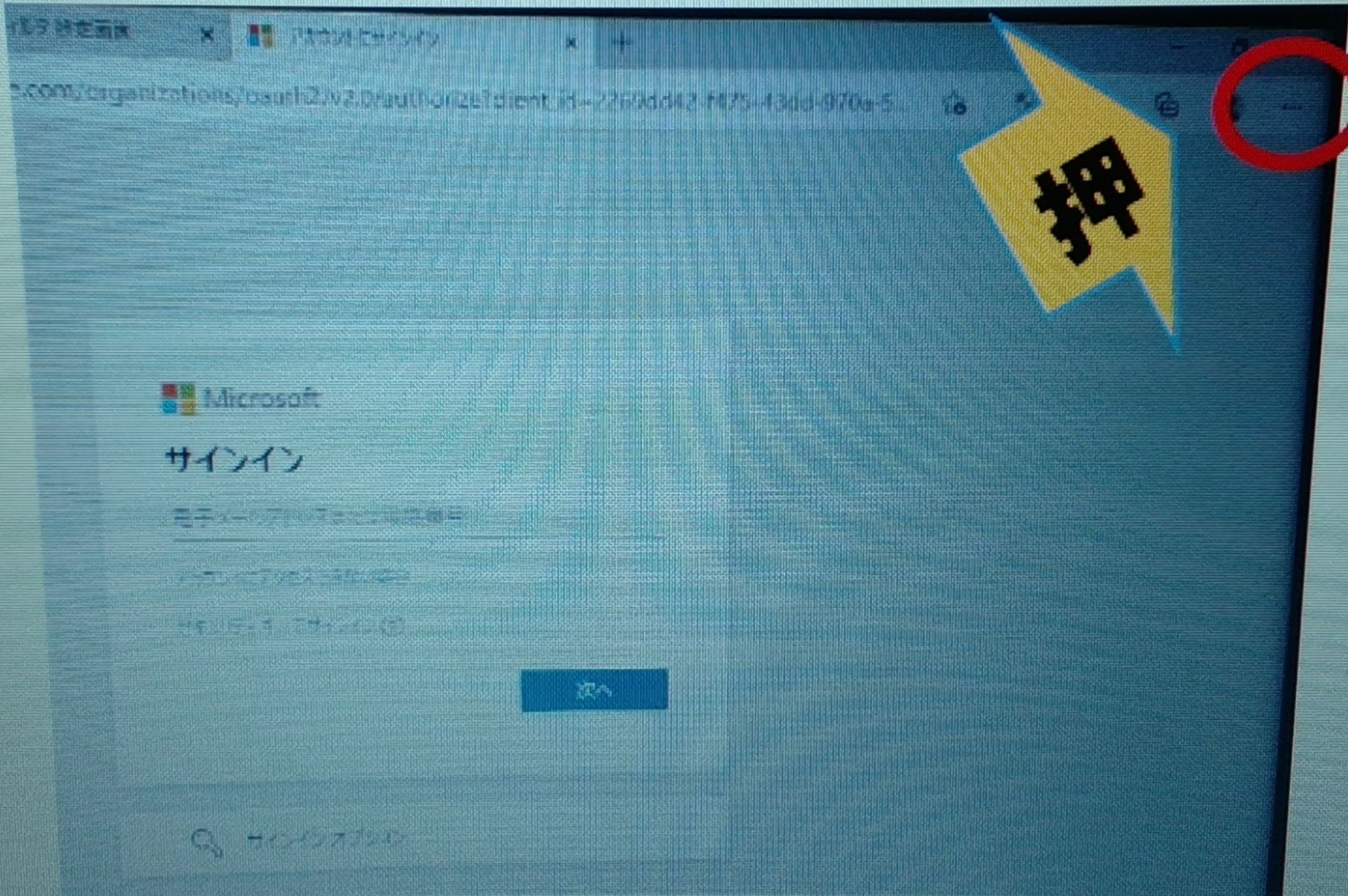
アカウントを選択できない ログインを求められる



このような状態



解決方法→



② 画面右上の「...」をクリック

新しいタブ Ctrl+T

新しいウィンドウ Ctrl+N

新しい InPrivate ウィンドウ Ctrl+Shift+N 

ズーム — 100% + 

お気に入り Ctrl+Shift+O

履歴 Ctrl+H

ダウンロード Ctrl+J

アプリ >

拡張機能

コレクション Ctrl+Shift+Y

印刷 Ctrl+P


Web キャプチャ Ctrl+Shift+S

共有

ページ内の検索 Ctrl+F


音声で読み上げる Ctrl+Shift+U

その他のツール >

 設定

 ヘルプとフィードバック >

Microsoft Edge を閉じる

 組織が管理



部
▼
ール
内研修



OK

雨





あ

11:29

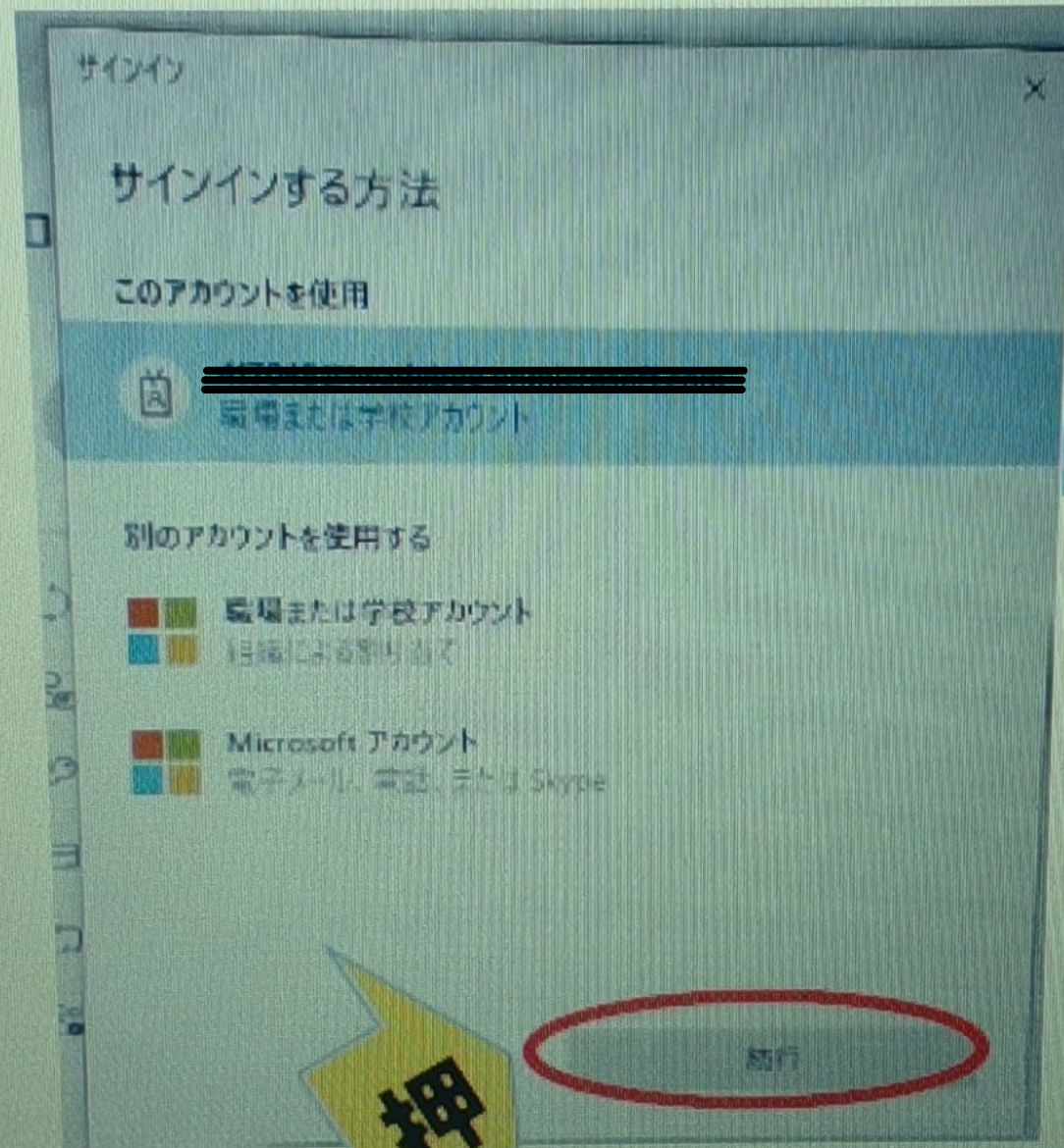
2021/08/02

2


③ 「サインイン」を押す



④ 「続行」



⑤ 「同期」





プロフィールを同期

Microsoft Edge では、サインインしているすべてのデバイス間でお気に入り、パスワード、その他の閲覧データを同期します。

または、同期する必要がある項目をカスタマイズします。

[Microsoft プライバシー ステートメント](#)

[カスタマイズ](#)



同期

今は行わない



⑥ 【同期は有効になっています】 が出れば OK

プロフィール



職場

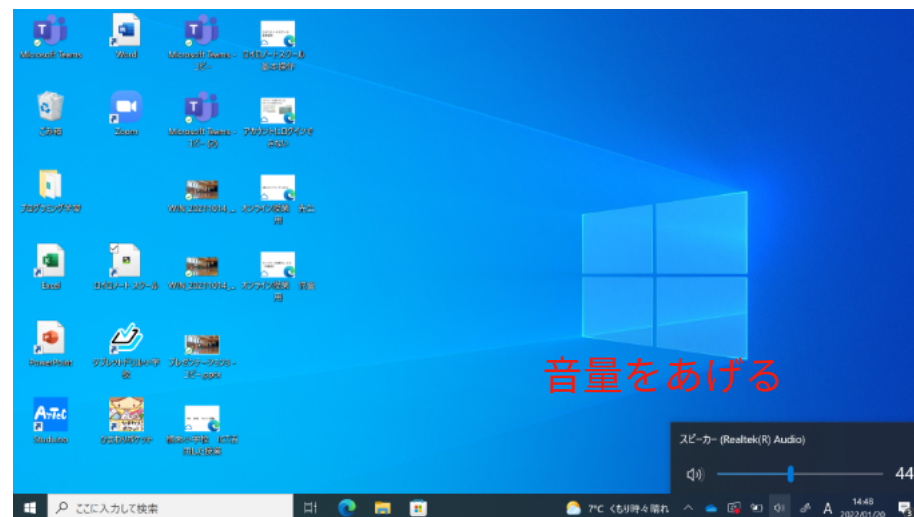
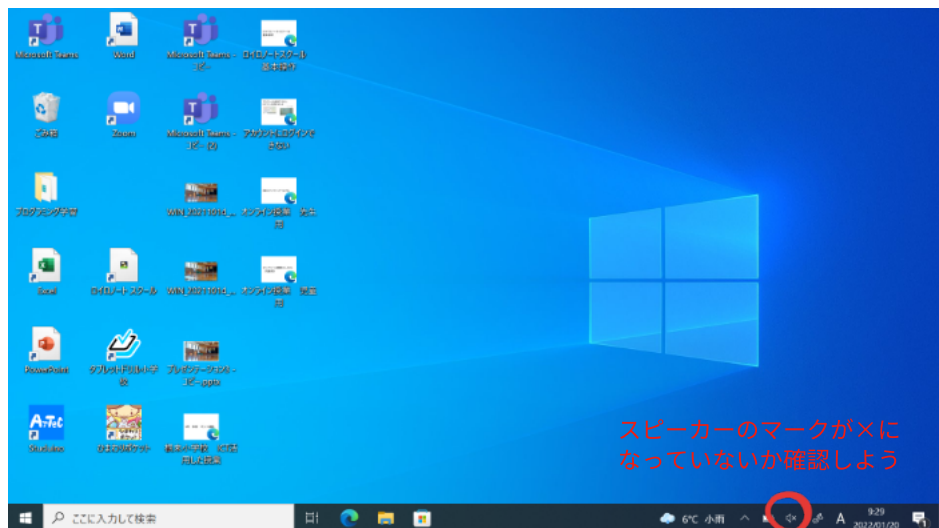
このようになればOK!
再度ロイロノートを開きなおしてください



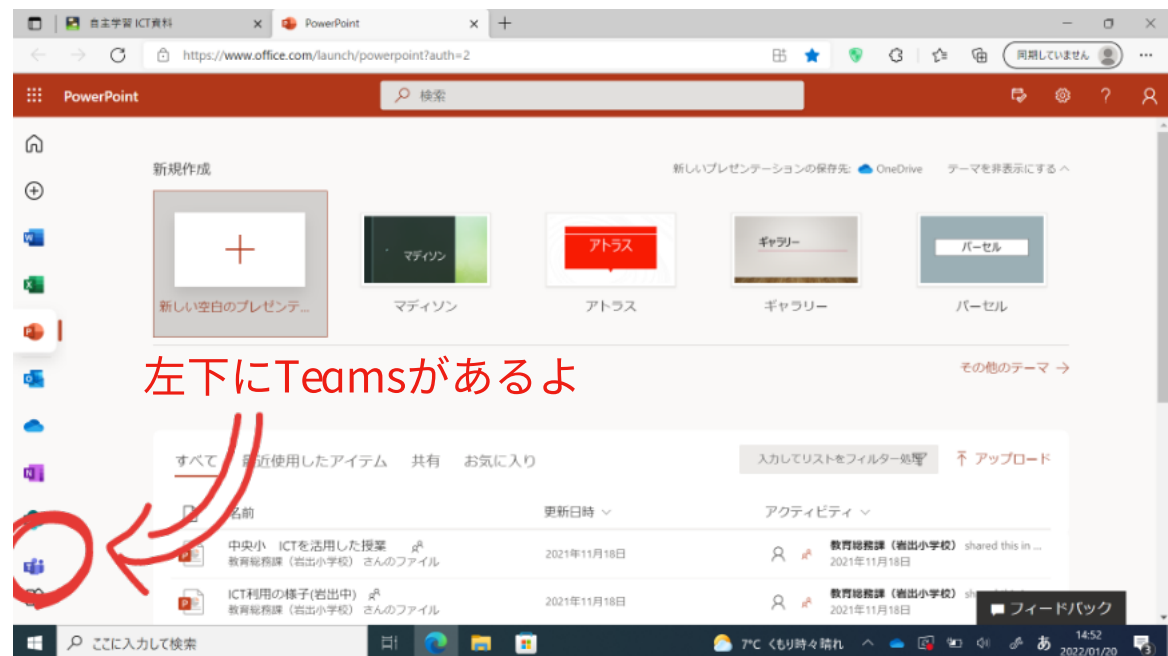
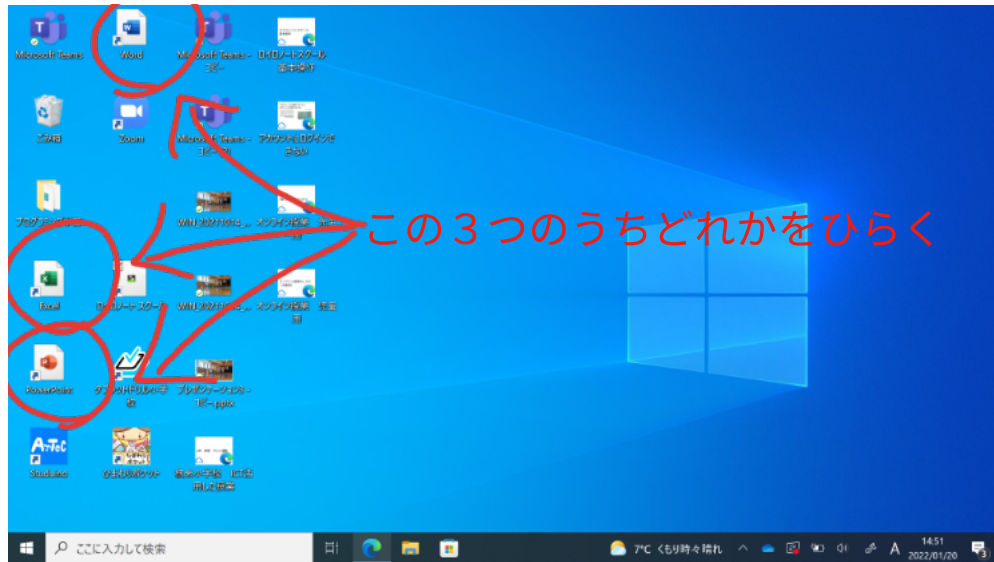
同期は有効になっています

☆ここまできたらサインインできているので、もう一度ロイロ

オンライン中先生の声が聞こえない



Teamsが開けない



Teamsのカメラが切り替わらない

