

# ごみ分別冊子 ごみの分け方・出し方



岩出クリーンセンター

岩 出 市

# はじめに

これまでの大量生産、大量消費、大量廃棄の社会経済システムは、私たちに物質的な豊かさや快適な生活をもたらしましたが、その一方で、自然環境への影響や資源の枯渇、地球温暖化など地球規模の環境問題を引き起こしました。

これからは、恵み豊かな地球環境を将来世代に引き継ぐため、ごみの減量化や限りある資源の有効活用を促進するなど環境に配慮したライフスタイルに見直し、持続可能な循環型社会を構築することが求められます。

この冊子は、家庭から出るごみの正しい分別やごみの減量化とリサイクルを進めるためのガイドブックとして作成しましたので、皆様方には、幅広くご活用していただき、今まで以上に環境問題へのご理解とご協力をお願い申し上げます。

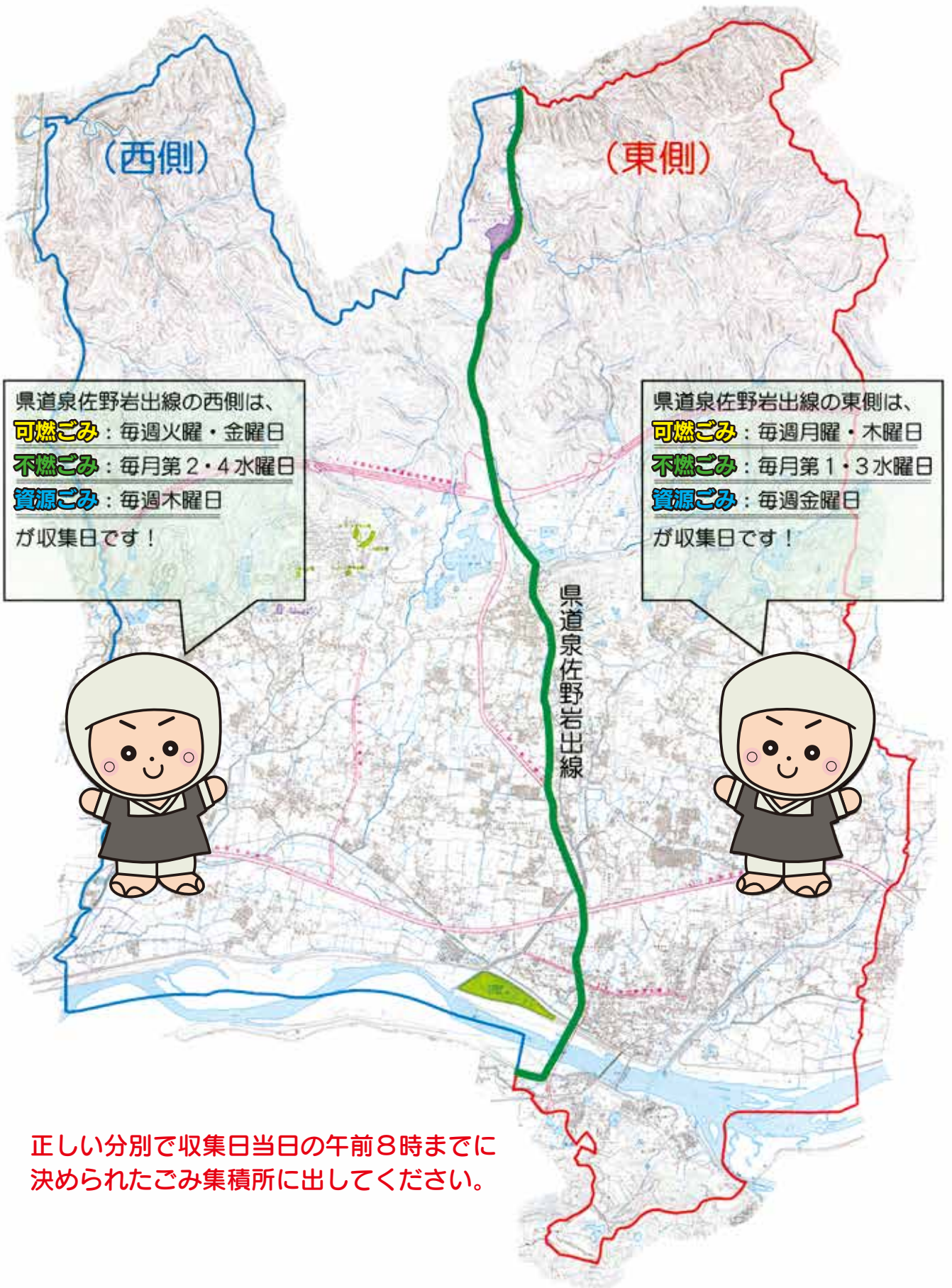
～ 混ぜれば**ごみ** 分ければ**資源** ～

## も く じ

ごみの収集区域	1
可燃ごみ（燃えるごみ）の収集は	2
不燃ごみ（燃えないごみ）の収集は	4
資源ごみの収集は	6
小型家電の回収について	10
粗大ごみの収集は	11
適正処理困難廃棄物の回収	13
家電リサイクル法対象品目を廃棄するときは	13
メーカーが行うリサイクル制度	14
ごみ集積所からのごみの持ち去りは禁止です	15
不法投棄をみつけたときは	15
ごみ集積施設の設置を検討されている区・自治会等へ	16
ごみについてのお問い合わせ・ご相談先は	16
直接持ち込みするときは	16
その他Q&A	17
4Rをみんなで広げよう！	18
岩出クリーンセンターについて	19
ごみ種別の処理・処分状況	20
ごみ分別一覧	21
識別表示マークのいろいろ	28



# ごみの収集区域



正しい分別で収集日当日の午前8時までに  
決められたごみ集積所に出してください。

## 可燃ごみ（燃えるごみ）の収集は

### 1. 収集日 週2回（東側は月・木曜日、西側は火・金曜日）

注）東側とは、県道泉佐野岩出線（旧道）から東側区域（以下「東側」と表記する。）

西側とは、県道泉佐野岩出線（旧道）から西側区域（以下「西側」と表記する。）

#### 収集日

週2回

東側 月・木曜日

西側 火・金曜日

指定袋に入れて、**収集日当日の午前8時まで**に決められたごみ集積所に出してください。

### 2. 対象品目



（生ごみ）



（紙くず）



（落ち葉、雑草、剪定くず、木くず）

※ 剪定くずは、木の葉及び直径2 cm未満で指定袋に入る木の枝、木くずは、厚さ2 cm未満で指定袋に入る木片等のことを指します。

#### ※ 可燃ごみの対象品目の主なものを例示します。

ア. 生ごみ、落ち葉、雑草、剪定くず（直径2 cm未満で、指定袋に入る大きさのもの）

イ. 木くず（厚さ2 cm未満で、指定袋に入る大きさのもの）

ウ. 紙くず、食料品等を包装していたもので、汚れた包装紙など

エ. ペットボトル・マークの入っているプラスチック製容器包装類で汚れの落ちないもの

オ. マークの入っていない小型のプラスチック容器、フィルム包装


カ. 布くず、布きれ、タオル、ハンカチ、ネクタイ、靴下、下着

キ. 使い捨てライター（中身は必ず使い切ってから出してください。なお、金属製のもの  
は不燃ごみで出してください。）

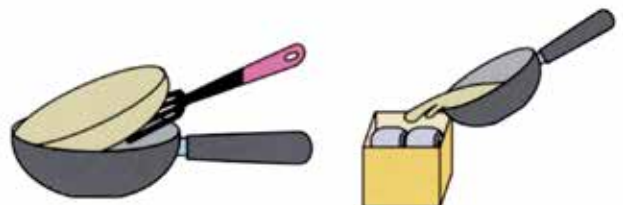
#### ※ 資源ごみであっても、汚れのひどい場合は、可燃ごみで出してください。

### 3. 出す時のマナー

①生ごみは水を切ってください。



②食用油は、固形化または紙などにしみ込ませて出してください。





#### 4. 可燃ごみで収集できないもの

① 剪定木、幹等の雑木  
(直径 2 cm 以上のもの)



② 大型のプラスチック容器、ビデオテープ、おもちゃなどは粗大ごみで出してください



#### 5. 出すときにまもってください

- ① 指定袋に入れて、**収集日当日の午前 8 時まで**に所定の場所に出してください。
- ② 不燃ごみ、粗大ごみを絶対に混入しないでください。(施設・設備等が破損する原因になります。)
- ③ 爆発性・引火性・有毒性のあるものなど収集業務に危険を及ぼすおそれがあるものは、出さないでください。

#### 6. できることから始めよう ごみの減量化、再資源化を!

- ① 買い物時には、マイバッグを持参しましょう。
- ② 買い物は計画的に、無駄なものは買わないように心がけましょう。
- ③ 必要以上の包装は、断りましょう。
- ④ 食べ残しのないように、調理方法やその量を工夫しましょう。
- ⑤ 生ごみの資源化に取り組みましょう。  
市では、生ごみを堆肥化する処理容器や電動処理機を購入される方に、補助金制度を設けています。  
くわしくは、生活環境課までお問い合わせください。

#### 7. よくあるQ&A

Q 1 落ち葉、雑草、剪定くず(直径 2 cm 未満で、指定袋に入る大きさのもの)、剪定木等はどうすればよいのですか?
A 1 剪定くずは、十分に乾燥させてから、指定袋に入れて出してください。 なお、剪定木(直径 2 cm 以上の枝、幹等)については収集できませんので、直接岩出クリーンセンターに持ち込んでください。
Q 2 日曜大工等で出る木くず(厚さ 2 cm 未満で、指定袋に入る大きさのもの)、余りの木片はどうすればよいのですか?
A 2 木くず(直径または厚さ 2 cm 未満)は指定袋に入れて出してください。直径または厚さ 2 cm 以上の木片は粗大ごみで出してください。
Q 3 なぜ、生ごみの水切りが必要なのですか?
A 3 収集時に水が垂れて困るためです。また、水分が多く含んでいると燃えにくく、燃料費が余計に必要となるためです。
Q 4 可燃ごみに鉄類等の不燃ごみが入っているとどうなりますか?
A 4 施設・設備の損傷等の原因になり、修繕するための無駄な経費の出費となります。
Q 5 パソコン用プリンターのインクカートリッジはどうすればよいのですか?
A 5 可燃ごみでも収集できますが、できる限り電気店の回収ボックスに出してください。

# 不燃ごみ（燃えないごみ）の収集は

1. 収集日 月2回（東側は第1・3水曜日、西側は第2・4水曜日）

## 収集日

週2回

東側 第1・3水曜日

西側 第2・4水曜日

コンテナに入れて、**収集日当日の午前8時まで**に、決められたごみ集積所に出してください。（ハイツ、マンション等でダストボックスが設置されている場合は、ダストボックスにそのまま出してください。）

## 2. 対象品目



（カン・ビン類）



（鉄類〈やかん・フライパンなどコンテナ容器に収まるものに限る〉）



（陶磁器）



（その他ガラス、蛍光管、乾電池、カセットボンベなど）

## 3. 出す時のマナー

①カン・ビン類は中を水で洗い、水を切って出してください。



②刃物類・割れた陶器やガラスなどは危険ですので、新聞紙などで包んで出してください。



③傘など金属以外も含まれているときは金属部分とそれ以外とに分けて金属部分のみ出してください。



④スプレー缶、カセットガスボンベは、中身を必ず使い切ってから出してください。

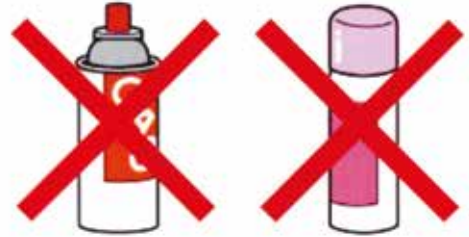


#### 4. 不燃ごみで収集できないもの

①家電製品（金属製であっても収集できませんので、小型家電で出してください）



②中身が残っているスプレー缶、カセットガスボンベ等



#### 5. 出すときにまもってください

- ① 中身の入ったカセットガスボンベ等は、車両火災の原因となります。必ず中身を使い切ってから出すようにしてください。
- ② 不燃ごみは必ずコンテナ、またはダストボックスに入れて出してください。

#### 6. できることから始めよう ごみの減量化、再資源化を！

- ① 一升ビン、ビールビン、牛乳ビン等のリターナブルビンは、なるべく販売店に返却するようにしてください。

#### 7. よくあるQ&A

Q1 カン・ビン類はリサイクルしないのですか？

A1 リサイクル（市委託）事業者で、再資源化を行っています。

Q2 なぜ、カン・ビン類の分別を市が直接しないのですか？

A2 市の現在の収集方法を考えますと、外部に委託して資源化を図る方が効果的であるためです。

Q3 不燃性の材質で、コンテナに入るものであれば、何でも不燃ごみで出せますか？

A3 家電製品は不燃性の材質であっても、小型家電で出してください。

Q4 電池を出す場合、どうすればいいですか？

A4 透明のビニール袋に入れてから不燃ごみで出してください。

Q5 縫い針、釘、安全カミソリ、ボルト、ナット等の小さな金物類は、そのまま不燃ごみで出せばよいのですか？

A5 中身が確認できる透明のビニール等に入れて、散らからないようにして不燃ごみで出してください。

Q6 割れたガラスや陶器くずのような破片類は、どのように出せばよいのですか？

A6 広口の空きビンの中に入れる等できる限り危険のないようにして不燃ごみで出してください。

Q7 100円ライターはどうすればよいのですか？

A7 100円ライターは中身を使い切ってから可燃ごみで出してください。金属製のライターは不燃ごみで出してください。

# 資源ごみの収集は

## 1. 収集日 週1回（東側は金曜日、西側は木曜日）

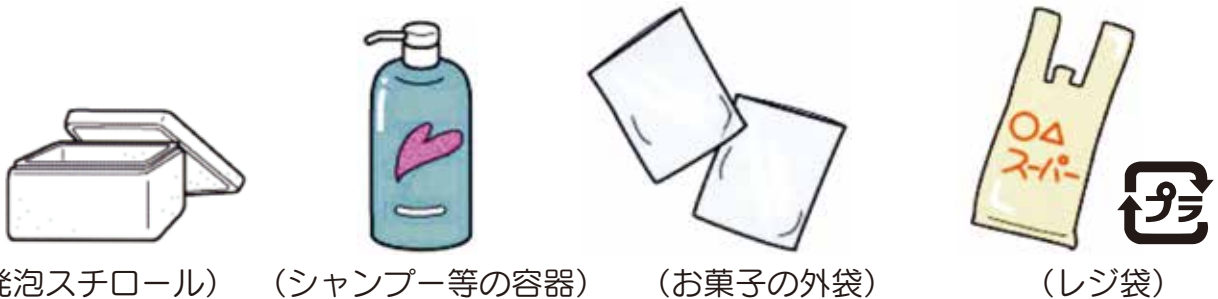
**収集日**  
週1回  
東側 金曜日  
西側 木曜日

紙類はひも等で束ねて、その他のプラスチック類、ペットボトル、衣類（衣服）は、別々に指定袋に入れて、**収集日当日の午前8時まで**に決められた資源ごみ集積所に出してください。

## 2. 対象品目

赤枠毎に分けて資源ごみの袋に入れて下さい。混在していると収集できません。

- ①その他のプラスチック類（プラスチック製容器包装類）  
（♻️マークの入っているもので、ひとまとめにして指定袋に入れてください。）



- ②ペットボトル  
（♻️マークが入っているもの）



- ③衣類（衣服）  
（ダウンジャケット、わた入りは粗大ごみで出してください。）



**混在  
しないで  
下さい。**

- その他のプラスチック類は、水洗いして必ず汚れを取り除いてから、指定袋に入れて出してください。




- ペットボトルは、キャップ、ラベルを外した後、軽く水で洗ってから指定袋に入れて出してください。（キャップ、ラベルはその他のプラスチック類で出してください）



- 衣類（衣服）は、指定袋に入れて出してください。



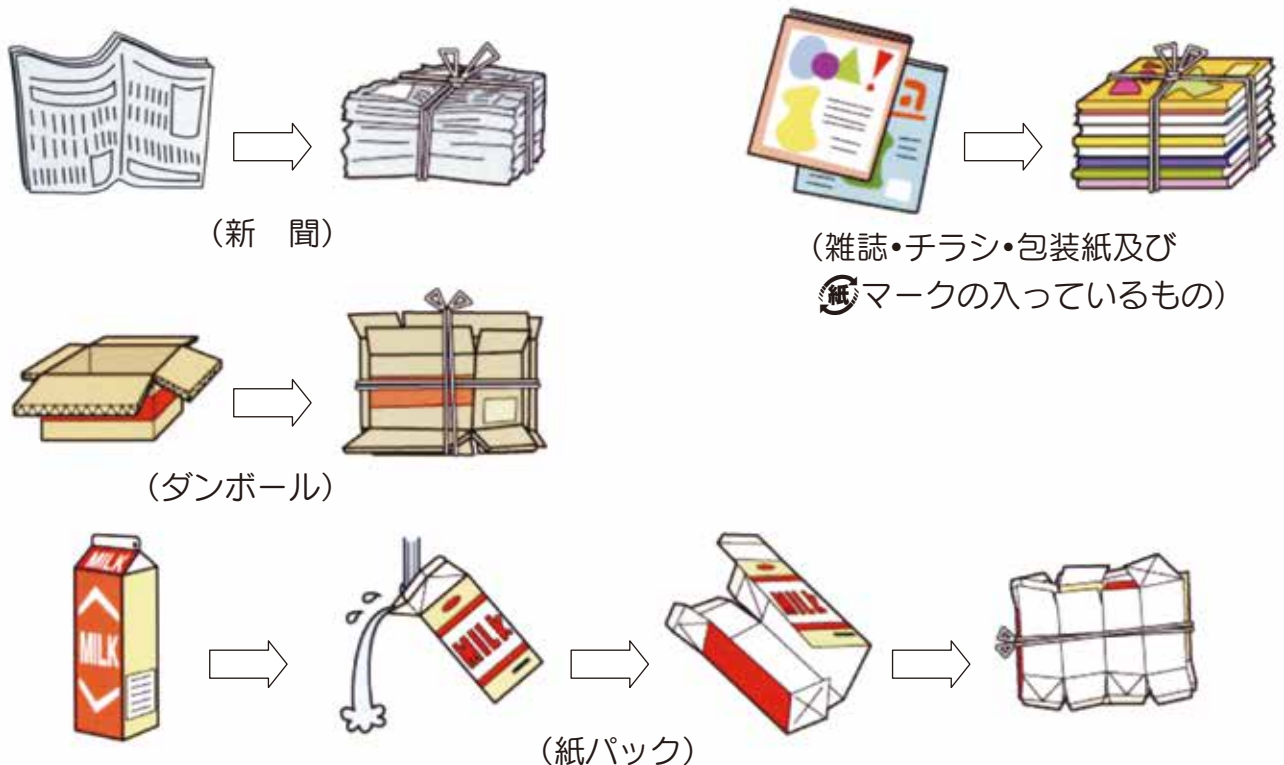


※ その他のプラスチック類（のマークが入っているもの）の対象品目は、多種多様であり、主なものを例示します。

- ア. **ボトル類** = シャンプー、リンス、洗剤、化粧品、食用品、たれつゆ、乳酸菌飲料、ソース、ドレッシング、調味料等のボトル等
- イ. **キャップ類** = ボトル、ビン類についているプラスチック製のフタやキャップ等
- ウ. **袋・フィルム類** = 菓子、食パン、菓子パン、米、野菜、冷凍食品、インスタント食品、レジ袋、乾麺の袋、かつお節等の乾燥食品、トイレットペーパー、ポケットティッシュ、液体洗剤の詰め替え容器、タバコの外装フィルム、日用品の入っていた袋等
- エ. **パック類** = たまご、豆腐、弁当、惣菜、味噌、いちごのパック等
- オ. **カップ類** = カップ麺、プリン、ヨーグルト、ゼリー、アイスクリームのカップ等
- カ. **トレイ類** = 肉、野菜、刺身、果物等が入っていたトレイ、和菓子のトレイ、せんべい・珍味などの固定用仕切り等
- キ. **緩衝材類** = 家電製品などの発泡スチロール製緩衝材、りんご・梨・桃等を保護する発泡スチロール製のネット等

#### ④紙類

- 紙類は区分ごとに、ひも等で十字にしばって出してください。  
(牛乳パックは内側を洗い、切り開いて束ねてください)



#### 4. 資源ごみで収集できないもの

- ① 汚れのひどい資源ごみ (可燃ごみで出してください)      ② 材質がプラスチックでも、可燃ごみや粗大ごみに分類されるもの (可燃ごみ、または粗大ごみで出してください)



#### 5. 出すときにまもってください

- ① 収集日当日の午前8時まで、決められた集積所に出してください。
- ② 分別区分に従って出してください。それ以外のごみは混入しないでください。
- ③ 汚れがあるときは、水ですすぐなどして、異物を取り除いてください。

#### 6. できることから始めよう ごみの減量化、再資源化を！

- ① 捨てる前に、再利用できないかを考えてください。
- ② ボトル類は1回きりではなく、詰め替えて2度、3度と繰り返し使用するなどの工夫が大切です。
- ③ 着ることのできなくなった洋服は、リフォームすることで、新たな物としての価値が生まれます。

#### 7. よくあるQ&A

##### ① 紙類関係

Q1 紙類は、すべてまとめて出せないのですか？

A1 リサイクル（市委託）事業者等に有価で引き渡す際、用途や単価が違うので分別してください。

Q2 お菓子箱は資源ごみに含まれないのですか？

A2 紙マークのあるものは、雑誌・チラシ・包装紙等と一緒にお願いします。

##### ② ペットボトル関係

Q3 ペットボトルのリングも外さないといけないのですか？

A3 リングはつけたままでも構いません。なお、ラベルとキャップは、その他のプラスチック類で出してください。

##### ③ その他のプラスチック関係

Q4 プラスチック製容器包装類やペットボトルを資源ごみで出す場合、どうして水で洗わないといけないのですか？

A4 中に異物が入っていたり、汚れているとリサイクルできないからです。

Q5 どの程度、きれいにすればよいのですか？

A5 軽く水で洗ったり、布などでふき取ってあれば資源化できます。

Q6 チューブ類（マヨネーズ、ケチャップ等）などの汚れの落ちにくいプラスチック製容器包装類は、どうすればよいのですか？

A6 汚れの落ちにくい場合は、可燃ごみ（燃えるごみ）で出してください。

Q7 発泡スチロールの箱のような指定袋に入らないものはどうしたらいいのですか？

A7 砕いたり細かくして指定袋に入れて出してください。


Q8 おもちゃやハンガー、バケツなどのプラスチック製品もリサイクルできますか？

A8 容器・包装ではないので、可燃系粗大ごみで出してください。

Q9 プラスチック等の容器包装ごみとは、マークがついているものだけですか？

A9 商品を入れていたり、包んでいたもので、商品が消費されるなどして不要になったプラスチック製の容器や包装物のことを指します。具体的には、この冊子で例示しているもの（6ページ）を参考にしてください。

Q10 この冊子に掲載されていないものは出せないのですか？

A10 これは例示です。プラスチック製の容器や包装でマークがついているものはその他のプラスチック類の対象となります。

Q11 スナック菓子の内側についてた汚れはきれいに落とすのでしょうか？

A11 水で洗い落としてください。それでも汚れが落ちない場合は可燃ごみで出してください。

#### ④ 衣類関係

Q12 布製品であれば、衣類以外でも資源ごみで出せますか？


A12 衣類に限ります。ただし、衣類でもダウンジャケットやわた入りは可燃系粗大ごみです。なお、材質は似ていますが、シーツ、毛布は可燃系粗大ごみです。

## NOレジ袋。STOP温暖化

令和2年7月から全国でレジ袋の配布が有料化されました。

「わかやまノーレジ袋推進協議会」では、ごみの減量、県民の環境意識の高揚等を図るため、レジ袋の削減に取り組んでいます。

くわしくは、和歌山ノーレジ袋推進協議会事務局  
和歌山県環境生活総務課 ☎073-441-2670



買うことで、地球温暖化防止  
や資源の有効活用等に参加・  
協力することになりますので、



エコマーク



グリーンマーク



PETボトル  
再利用品  
PETボトル  
再利用品

のある商品を買うように  
心がけましょう！



## 小型家電の回収について

岩出市では、ご家庭で不要となった家電製品（電池及びコンセントで動くもの及びその付属品）を小型家電とし、回収ボックスを市役所や公民館等に設置し、回収を行っています。ご家庭で不要になった家電製品がありましたら、ご利用ください。

### ○回収品目

ご家庭で不要となった家電製品  
(一例)



岩出図書館設置回収ボックス

### ○出すときの注意事項

- ・個人情報が含まれているものは必ず消去してください。
- ・一度回収した品物は返却できません。
- ・電池は、取り外してください。
- ・回収ボックスの投入口（25cm×10cm）に入るものに限りです。

### ○回収ボックス設置場所

施設名	所在地	回収時間
岩出市役所	西野209	平日8:45~17:30 土日祝日は閉庁
岩出クリーンセンター	根来2273-2	平日8:30~12:00
岩出地区公民館	清水386-12	9:00~17:00 木曜日、祝日は休館
上岩出地区公民館	水栖199-3	10:00~17:00 木曜日、祝日は休館
根来地区公民館	根来535-2	13:00~17:00 木曜日、祝日は休館
桜台地区公民館	桜台494	13:00~17:00 木曜日、祝日は休館
紀泉台地区公民館	紀泉台428	13:00~17:00 木曜日、祝日は休館
山崎地区公民館	中黒52-2	13:00~17:00 木曜日、祝日は休館
岩出市総合保健福祉センター	金池92	8:45~17:30
岩出市立市民総合体育館	荊本63-2	9:00~17:30 火曜日は休館
岩出市立岩出図書館	根来1472-1	10:00~19:00 木曜日(木曜日が祝日の時は開館)、国民の祝日の翌日、月末整理日、特別整理期間は休館。

※年末年始は休館・閉庁。公民館については、臨時休館する場合がありますのでご了承ください。

# 粗大ごみの収集は

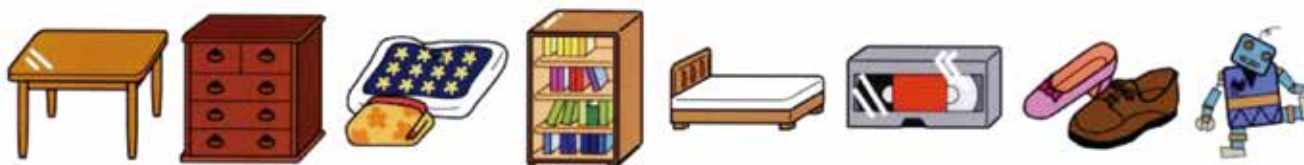
## 1. 収集日 年2回（5～6月及び11～12月）

収集日  
年2回  
5～6月  
11～12月

区・自治会等单位での収集となっています。  
くわしくは生活環境課までお問い合わせください。  
出す場合は、市が申し込み時に配布するシールを貼って出してください。

## 2. 対象品目

①可燃系粗大ごみ（家具類、布団類、靴類、プラスチック製のおもちゃなど）



②不燃系粗大ごみ（家電製品（出来るだけ小型家電で出してください）、その他大型の金属類など）



## 3. 出す時のマナー

①小物類などまとめられるものは、可燃・不燃に分けて、それぞれ透明の袋に入れて出してください。



②石油ストーブなど爆発性・引火性のある燃料が入っているものは、必ず空の状態にして出してください。



## 4. 粗大ごみで収集できないもの

- ① 家電リサイクル法対象品（テレビ、洗濯機、冷蔵庫・冷凍庫、エアコン、衣類乾燥機）・・・13ページ参照
- ② 自動二輪車及び自動車（タイヤなど部品類も含まれます）・・・販売店にご相談ください
- ③ 消火器、バッテリー・・・13ページ参照
- ④ 農機具、畦シート、ハウス用ビニールなど・・・13ページ参照
- ⑤ がれき類（建築廃材、コンクリート、アスファルト、瓦、スレート、ブロック類）・・・13ページ参照
- ⑥ 動力マシン、太陽熱温水器、電動三輪車・・・クリーンセンターへ直接持ち込み
- ⑦ 塗料、廃油、薬品、ピアノ・・・販売店にご相談ください
- ⑧ その他・・・生活環境課またはクリーンセンターにご相談ください

## 5. 出すときにまもってください

- ① 市の粗大ごみ収集事業で出すときは、事前に区・自治会等の単位での申し込みが必要です。また、その時点で配布するシールを必ず貼ってください。
- ② 粗大ごみで収集できないごみは、出さないようにしてください。出された場合は、地域の代表者や周辺の皆さんの迷惑となります。
- ③ 臨時で出た粗大ごみは、収集していません。クリーンセンターに直接持ち込んでください。その場合、引き取れないごみや受付していない曜日及び時間帯がありますので、事前に生活環境課またはクリーンセンターにご相談ください。

## 6. できることから始めよう ごみの減量化、再資源化を！

- ① 家電や家具は古くなったからといって簡単にすてないで、使える間は使いましょう。
- ② 不要になったときは、すぐにすてるのではなく、リサイクルショップ等に引き取ってもらえないか一度問い合わせてみましょう。
- ③ 故障したからといって、すぐに買い換えるのではなく、修理した場合はどうかを考えてから判断しましょう。

## 7. よくあるQ&A

Q1 可燃系と不燃系に分ける場合、両方の素材でできているときはどうすればよいのですか？

A1 プラスチックや木など燃える材質の割合が多い場合は、可燃系粗大ごみで、金属部分など不燃性の材質が多い場合は不燃系粗大ごみで出してください。

Q2 粗大ごみで、市が収集するものと収集しないものがあるのはどうしてですか？

A2 危険等の理由で収集運搬に支障をきたすためです。

Q3 市が収集しないものを処分したいときは、どうすればよいのですか？

A3 法律で処理の方法が決まっていたり、メーカーで対応している場合があります。詳しくは 13ページ以降 をご覧ください。産業廃棄物の場合は、産業廃棄物処理業者に直接お問い合わせください。

Q4 公園の清掃活動で出た剪定木や雑草はどうすればよいのですか？

A4 市管理の公園は、都市計画課にお問い合わせください。その他区・自治会等の清掃で出た剪定木や雑草は、生活環境課にご相談ください。

Q5 粗大ごみで収集できないごみでも、直接クリーンセンターに持ち込めば引き取っていただけますか？

A5 ごみの種類によっては、引き取れないごみがありますので、不明な場合は事前に生活環境課またはクリーンセンターにご相談ください。

Q6 直接、クリーンセンターに持ち込んでも引き取っていただけない場合は、どのように処理すればよいのですか？

A6 市では、年2回の粗大ごみ収集終了後、適正処理困難廃棄物を回収する機会を設けています。その際、事前に市の広報紙でお知らせしますので、その時点で、生活環境課にご確認ください。

Q7 オルガンやエレクトーン、ピアノは収集できますか？

A7 オルガンやエレクトーンはクリーンセンターへ直接持ち込んでください。ピアノは引き取ることができませんので、販売業者等にお問い合わせください。



## 適正処理困難廃棄物の回収

### 1. 回収日 年2回（6月及び12月）

回収日

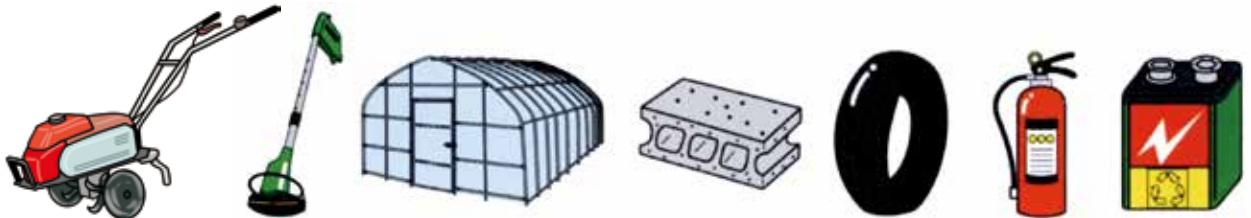
年2回  
6月・12月

日時・場所については、広報紙に掲載します。  
費用は有料となります。くわしくは生活環境課  
までお問い合わせください。

### 2. 主な対象品目

家庭から出るごみで、粗大ごみで収集できないもの（詳細は、事前に広報紙に掲載します。）

- 農業関係（農機具、ビニール、パイプハウス用鉄類、暖房用器具など）、コンクリート（コンクリート殻、物干し台等）、タイヤ、家庭用消火器、バッテリー、自動車部品など



## 家電リサイクル法対象品目を廃棄するときは

家電リサイクル法（特定家庭用機器再商品化法）は、特定の家電製品（テレビ、エアコン、電気冷蔵庫及び電気冷凍庫、電気洗濯機、衣類乾燥機）を廃棄する場合の適正な処理と有効な資源の再利用を義務付けた法律です。

### ・対象となる家電製品



（テレビ）



（エアコン）



（冷蔵庫及び冷凍庫）



（洗濯機）



（衣類乾燥機）

### ・家電製品の引き渡し方法

- ① 販売店に引き取りを依頼する場合（リサイクル料金以外に費用が必要な場合があります。）  
買い換えの場合や過去に購入したお店が分かっている場合は、それらの販売店に引き取りを依頼してください。
- ② 直接持ち込みをする場合  
事前にリサイクル料金を郵便局で振り込み、リサイクル券（現品貼付用）を家電製品に貼り、指定引き取り場所に直接持ち込んでください。指定引き取り場所については、次までお問い合わせください。

☎家電リサイクル券センター ☎0120-319-640

※振り込み手数料は別途かかります。



## メーカーが行うリサイクル制度



### ◎消火器リサイクル制度

使用済みの家庭用消火器や耐用年数が過ぎた消火器を、メーカーが回収・リサイクルする制度です。購入したお店に相談するか、次にお問い合わせください。

☎ エコサイクルセンター ☎ 0120 - 82 - 2306



### ◎自動二輪車リサイクル制度

バイクを廃棄する場合には、店頭でリサイクルネットワークのステッカーを掲示している二輪車販売店が指定引取窓口で引き取りしています。

くわしくは、次にお問い合わせください。

☎ (公財)自動車リサイクル促進センター ☎ 050 - 3000 - 0727



### ◎FRP船リサイクル制度

廃棄されたFRP船は破砕され、セメントの原料などにリサイクルされます。FRP船を廃棄処分するときは、次にお問い合わせください。

☎ FRP船リサイクルセンター ((一社)日本マリン事業協会 内) ☎ 03 - 5542 - 1202



### ◎携帯電話リサイクル制度

不要になった携帯電話・PHSは、ご購入された販売店か右図のマークのある携帯電話販売店で無料回収しています。

くわしくは販売店、メーカーにお問い合わせください。



### ◎パソコンリサイクル制度

パソコン製造会社で自主的に回収していますので、くわしくは所有しているパソコンの製造会社にお問い合わせください。

メーカーが分からない場合は、次にお問い合わせください。

☎ (一社)パソコン3R推進協会 ☎ 03 - 5282 - 7685



## ごみ集積所からのごみの持ち去りは禁止です

ごみ集積所に出された古紙やダンボールなどの資源物が、市が収集する前に持ち去られていることから、その防止と資源化の推進を図るため、「岩出市廃棄物の処理及び清掃に関する条例」の一部を平成20年6月27日に改正し、資源物の持ち去りを禁止しました。

また、持ち去り行為を行った者に対して、これらの行為を行わないよう命じることができ、その禁止命令を受けた後も持ち去り行為を行っている場合は、罰則を科すことができます。

ごみの持ち去り行為を発見したときは、次にご注意の上、  
生活環境課までご連絡ください。

- 1 持ち去り行為が行われた場所（資源ごみステーション所在地）、時間、資源物の品名
- 2 使用された車両の特徴（ナンバー、車種、車色等）
- 3 持ち去り行為を行った者の特徴
- 4 持ち去られるまでの状況等

持ち去り禁止対象となる資源物			
<p>新聞紙</p> 	<p>雑誌・チラシ</p> 	<p>紙パック</p> 	<p>ダンボール</p> 
<p>ペットボトル</p> 	<p>プラスチック製 容器包装類</p> 	<p>衣服</p> 	<p>カン・ビン類、金属類</p> 

## 不法投棄をみつけたときは

廃棄物の不法投棄や不法焼却は犯罪です。

悪質なケースで投棄者が判明している場合は、生活環境課または最寄りの警察署にご相談ください。





## ■ ■ ■ ごみ集積施設の設置を検討されている区・自治会等へ ■ ■ ■

ごみ集積施設及びネットを設置する区・自治会等に対して補助金を交付する制度を設けています。

○ 助成金額…施設：設置費用の半額（千円未満切り捨て）。ただし、上限は10万円まで。

ネット：設置費用の3分の2（千円未満切り捨て）。ただし、上限は1集積所につき3万円まで。

※ 手続き等につきましては、生活環境課までお問い合わせください。



## ■ ■ ■ ごみについてのお問い合わせ・ご相談先は ■ ■ ■

項 目	問い合わせ先
① ごみの収集に関すること ② ごみの持ち込みに関すること ③ 粗大ごみに関すること ④ ごみの分け方・出し方に関すること ⑤ 不法投棄に関すること ⑥ 犬・猫等の火葬に関すること ⑦ 家電リサイクル法に関すること ⑧ その他、ごみ全般に関すること	岩出市役所生活福祉部  ○生活環境課 ☎62-2141（代表）  ○岩出クリーンセンター ☎62-0814

## ■ ■ ■ 直接持ち込みするときは ■ ■ ■

○ 搬入先 … 岩出市根来 2273-2

岩出クリーンセンター ☎62-0814

○ 受付日時 … 月曜日から金曜日の午前8時30分から正午まで

土曜日は午前8時30分から午後3時まで

なお、年末年始の受付については、年度等によって変更することがありますので、事前にクリーンセンターまでお問い合わせください。

○ 手数料 … 市民の方は、無料です。事業者の方は、事前に生活環境課またはクリーンセンターでご確認ください。

○ その他 … 住所確認のため、免許証等の提示が必要になります。

代理で持ち込まれる場合は、事前にクリーンセンターまでご連絡ください。

## ■■■■ その他Q & A ■■■■

Q 1 収集時間は早く（遅く）なりませんか？

A 1 収集時間は、当日のごみ量や交通事情によって変わりますので、必ず午前8時までに出してください。

Q 2 指定ごみ袋の対象となっているごみはどれですか？

A 2 可燃ごみ（燃えるごみ）と資源ごみのペットボトル、その他のプラスチック類、衣類です。資源ごみの紙類は種類別にひもで束ねて出してください。

可燃ごみ（燃えるごみ）は「**有料可燃ゴミ袋**」（**緑色**）の指定袋、資源ごみは「**資源ゴミ兼用**」（**赤の印字**）の指定袋になります。

Q 3 指定ごみ袋はどこで購入できますか？

A 3 スーパー、コンビニエンスストアをはじめ、市内小売店等で販売しています。金額は店頭でご確認ください。

Q 4 事業系ごみとは、どんなものですか？

A 4 事業活動（農業も含みます）によって事業所等から発生するごみです。このごみは、「廃棄物の処理及び清掃に関する法律」第3条に規定されているとおり、事業者により自己処理責任があります。自己処理責任とは、自分自身で処理するか、もしくは（一般廃棄物、産業廃棄物の区分に応じて）一般廃棄物処理業者または産業廃棄物処理業者に依頼して処理することです。当市では事業所等の一般廃棄物について、有料で引き取りますが、事前にクリーンセンターでの手続きが必要です。

Q 5 事業系ごみは、家庭から出るごみと同様、収集してもらえますか？

A 5 事業系ごみは、事業者の申告に基づいて、可燃ごみ、不燃ごみ、資源ごみの収集を有料で行います。

申告については毎年3月末までに翌年度の申告を行っていただくこととなりますので、くわしくはクリーンセンターにお問い合わせください。

なお、多量排出事業者から出るごみや農作業で発生したごみ、粗大ごみについては、収集を行っていませんので直接クリーンセンターへ持ち込んでいただければ、有料で引き取ります。

Q 6 飼い犬、飼い猫など小動物の死骸はどうすればいいのですか？

A 6 クリーンセンターの小動物用火葬炉で火葬しますので、直接持ち込んでください。拾骨はできません。

Q 7 直径または厚さが2 cm以上の<sup>せんてい</sup>剪定木や木片は、なぜ可燃ごみで出せないのですか？

A 7 これ以上の太さになりますと、焼却炉の破砕機を傷めるからです。

Q 8 <sup>せんてい</sup>剪定くずと<sup>せんてい</sup>剪定木を指定袋に入れて可燃ごみで出してもいいですか？

A 8 混合では収集できませんので、<sup>せんてい</sup>剪定くず（直径2 cm未満の木の枝等）は可燃ごみで出してください。

また、<sup>せんてい</sup>剪定木（直径2 cm以上の木の枝、幹等）はクリーンセンターに直接持ち込んでください。

## 4 Rをみんなで広げよう！

### Refuse (リフューズ)

- 買い物のときは、買い物袋（マイバッグ）を持参し、レジ袋や過剰包装を断るなど、使い捨て型の生活スタイルを見直す。
- 必要な分だけ買い物をしましょう。

### Reduce (リデュース) ごみを減らしましょう!!

- <sup>はか</sup>量り売りや包装の簡易な店舗を利用しましょう。
- 詰め替え商品をなるべく選びましょう。
- 長期間使用できる物を選びましょう。
- 冷蔵庫の中を整理し、買った食材の賞味期限をチェックして、無駄なく使いきるようにしましょう。
- 使い捨てのコップやペーパータオルは、なるべく使わないようにしましょう。

### Reuse (リユース) 繰り返し使いましょう!!

- 裏に印刷のないチラシ等はメモ用紙に使いましょう。
- ミスプリント・コピーは、裏面も利用しましょう。
- あまり使わないものは、レンタル等を活用しましょう。
- フリーマーケットを利用したり、参加したりしましょう。
- 繰り返し使用可能な容器（リターナブル容器）の商品を利用しましょう。
- 子供用の服などは、小さい子どもがいる友達に譲りましょう。
- 使わなくなった物が、本当に不用かどうかよく考えましょう。
- 知人、友人等ネットワークを活用し、不用品の有効利用を考えましょう。

### Recycle (リサイクル) 再資源化しましょう!!

- 資源になるものは、資源の収集日に出しましょう。
- 紙くずなども、場合によっては資源となるため、ごみとして出す前に資源にならないかを考えましょう。
- 落ち葉等の堆肥化（腐葉土）による家庭内処理を、推進しましょう。



## 岩出クリーンセンターについて

平成20年12月に新しく焼却施設（流動床式ガス化溶融炉<sup>ようゆうろ</sup>）が完成しました。  
新しい施設に関する主な事項をQ&Aで紹介します。

Q1 施設が新しくなって、ごみの分け方・出し方は変わりますか？

A1 施設が新しくなって変わることは、一日に焼却できるごみ量が増えること、環境面に与える影響が減少すること、公害発生の防止や施設の安全面への対策が優れていることなど色々挙げられますが、施設で処理するごみの種類は変わりません。  
したがって、ごみの分け方・出し方は今までと同じです。

Q2 新しい施設はガス化溶融炉<sup>ようゆうろ</sup>ですが、安全面への対策はどのようになっていますか？

A2 万一、設備に異常があれば、警報を発する制御システムが組み込まれています。  
また、非常時には、自動的にインターロックが作動し、緊急停止する仕組みとなっているなど二重三重の安全対策が講じられた施設となっています。

Q3 新しい施設の公害対策は大丈夫ですか？

A3 新施設から排出される排ガスは、国の基準値以上に厳しい規制値を設定し、ダイオキシン類についても、処理工程で分解したガスを高温で燃焼させることで発生を抑制できるなど周辺の生活環境に配慮しています。  
また、実際の排ガス濃度の値は、新施設入口付近に公害監視表示盤を設置して、測定値をリアルタイムで表示し、一見して基準値との比較ができるようにしておりますので、来場の際には、いつでもご確認いただけます。

Q4 溶融炉<sup>ようゆうろ</sup>は高温で処理するため、何でも焼却できるのではありませんか？

A4 新施設の処理方式は、ごみを焼却する前に、まずは細かく破碎し、ごみを攪拌<sup>かくはん</sup>することで均一化を図り、安定的、効率的な運転ができるような仕組みとなっています。  
そのため、前処理段階で、破碎機に支障が出るようなごみは受け入れできないため、市の分別区分と排出マナーをまもってください。

Q5 岩出市は人口が増えて、店舗も多くなっています。これからも、ごみが増えていくと思われそうですが、施設の処理能力は大丈夫ですか？

A5 新施設で処理できる一日あたりのごみ量は、旧施設と同じ65トンです。  
単純に比較した場合、人口が増え続けている状況から、今後、処理能力が不足するのではと思われそうですが、これまでの人口の推移やごみ量の実績、リサイクル率などをもとに将来予測を行った上で、施設の処理能力を決めていますので、余裕があるとはいえないまでも、将来を見据えての適切な規模であると思います。  
また、施設の能力に余裕を持たせるためには、市民の皆様方のごみの減量と排出抑制、再利用、分別の徹底によるリサイクルを進めていくことが大切でありますので、今後とも、こうした実践活動にご理解とご協力をお願いします。

Q6 新しい施設の特徴はどのようなものですか？

A6 新施設は、500度から600度のガス化炉で蒸し焼きにしてから溶融炉<sup>ようゆうろ</sup>で1300度前後の高温で処理するため、ごみ質の多様化やリサイクル資源の回収に対応でき、排ガスについては、国の基準値以上に厳しい規制値を設定し、ダイオキシン類に関しても、高温で処理するため、環境への負荷が低減できる性能を有しています。

また、最終処分する焼却灰の減容化が図れるため、最終処分場の延命化にも効果的であり、併設した粗大ごみ破砕機は、雑草や可燃系粗大ごみの一部を処理することができるようになっています。

それ以外に、施設に研修室や見学者用通路を設けていますので、ごみ問題や環境等学習にもご利用いただけるものと思います。

## ■ ■ ごみ種別の処理・処分状況 ■ ■



※1 溶融スラグ…可燃ごみを焼却した灰を高温で溶融（液体状に溶かすこと）し、冷却して生成されたガラス状の物質

※2 残渣…選別後、再生利用のできないもの

※3 ウェス…機械手入れ用の雑巾

## ごみ分別一覽

迷った時の強い味方！ 分からないときは活用しましょう！

分別区分	詳 細	分別区分	詳 細
可燃ごみ	可燃ごみ(燃えるごみ)	粗大ごみ	粗大ごみ
不燃ごみ	不燃ごみ(燃えないごみ)	●可燃系 粗大ごみ	燃える性質のものが半分以上の粗大ごみ
資源ごみ	資源ごみ		
直接持込	岩出クリーンセンターに直接持ち込んでください	●不燃系 粗大ごみ	燃えない性質のものが半分以上の粗大ごみ
収集できません	岩出市では処理ができないため、収集できません		
小型家電	家庭で使用された家電製品(電池及びコンセントで動くもの及びその付属品)		

行	品 名	分別区分	備 考	
あ	アイロン	小型家電		
	あきビン・カン	不燃ごみ		
	アコーディオンカーテン	粗大ごみ		
	畔[あぜ]シート(農業用)	収集できません	販売店で引き取ってもらおうが適正処理困難廃棄物へ	
	油(食用油)	可燃ごみ	紙に染み込ませる又は固める	
	網戸	粗大ごみ		
	アルバム	粗大ごみ		
	アルミ製品	不燃ごみ		
	あんか	粗大ごみ		
	アンテナ(パラボラを含む)	粗大ごみ		
アンブ	小型家電			
あんま機	小型家電			
い	石・岩	収集できません	適正処理困難廃棄物へ	
	石うす	収集できません	適正処理困難廃棄物へ	
	衣装ケース(プラスチック製)	粗大ごみ		
	衣装ケース(金属製)	粗大ごみ		
	いす	粗大ごみ		
	板ガラス	不燃ごみ	コンテナの2分の1の容量まで。それ以上はクリーンセンターへ直接持ち込んでください	
	一輪車(遊具)	粗大ごみ		
	一輪車(農業用)	収集できません	適正処理困難廃棄物へ	
	一升ビン	不燃ごみ	できる限り販売店等に返品してください	
	一斗缶	不燃ごみ		
	犬のふん	可燃ごみ	乾燥させてから小袋に入れ、指定袋で出してください	
	犬の首輪	可燃ごみ		
	鋳物鍋	不燃ごみ		
	衣類(衣服)	資源ごみ	わたのっていないもの	
	印鑑	可燃ごみ		
	インクジェットカートリッジ	可燃ごみ	できる限り電気店にある回収ボックスに出してください	
	う	ウインドファン	小型家電	冷暖房機能付は13ページ参照
		植木(幹、剪定[せんてい]木など)	直接持込	
植木鉢(陶磁器)		粗大ごみ		
植木鉢(プラスチック製)		粗大ごみ		
うちわ		可燃ごみ		
乳母車		粗大ごみ		

行	品 名	分別区分	備 考	
う	ウレタンマット	粗大ごみ		
え	エアコン(家庭用)	収集できません	13ページ参照	
	液晶・プラズマテレビ	収集できません	13ページ参照	
	絵の具チューブ(金属製)	不燃ごみ		
	絵の具チューブ(プラスチック製)	可燃ごみ		
	MD	可燃ごみ		
	エレクトーン	直接持込		
	えんぴつ	可燃ごみ		
	えんぴつ削り	粗大ごみ		
	園芸用(土・肥料等)の袋	粗大ごみ		
	延長コード	不燃ごみ		
	塩ビ管	粗大ごみ		
	エンジンオイル	収集できません	販売店にご相談ください	
	エンジンオイルの空缶	不燃ごみ	中身を必ず抜き、底に穴を開けてください	
	お	オアシス(吸水スポンジ)	可燃ごみ	
		オイルヒーター	粗大ごみ	オイルを抜いた状態
オートバイ		収集できません	14ページ参照	
オーブントースター、レンジ		小型家電		
お菓子の箱		資源ごみ	雑誌・チラシ類として	
桶(木製、プラスチック製)		粗大ごみ		
落ち葉		可燃ごみ	乾燥させ、指定袋に入れて出してください	
おまる		粗大ごみ		
おむつ(紙製も含む)		可燃ごみ	汚物は取り除いてから出してください	
おもちゃ(金属等含む)		粗大ごみ		
オルガン		直接持込		
オルゴール		粗大ごみ		
温水器		直接持込		
温度計		不燃ごみ		
温風機		小型家電		
温冷庫	小型家電			
か	カーテン	粗大ごみ		
	カーテンレール	粗大ごみ		
	カード類	可燃ごみ		
	カートリッジ(プリンター用)	可燃ごみ	できる限り電気店にある回収ボックスに出してください	
	カーナビ	小型家電		
	カーペット	粗大ごみ		
	貝殻	可燃ごみ		
	懐中電灯	小型家電		
	カイロ(使い捨て)	可燃ごみ		
	鏡	不燃ごみ		
額縁	粗大ごみ			



行	品名	分別区分	備考
か	掛け軸	粗大ごみ	
	かご（金属製）	粗大ごみ	
	傘（金属製の骨部分のみ）	不燃ごみ	本数の多い場合は粗大ごみに出してください
	傘（骨がその他の材質）	粗大ごみ	
	菓子袋（紙製）	可燃ごみ	
	菓子箱（紙製）	資源ごみ	雑誌・チラシ類として
	菓子袋（プラスチック製）	資源ごみ	中身を水で洗って汚れを落としてから出してください
	加湿器	小型家電	
	ガスレンジ	粗大ごみ	
	カセット式ガスコンロ	粗大ごみ	
	ガスストーブ	小型家電	
	カセット式ガスボンベ缶	不燃ごみ	使い切ってください
	ガス湯沸器	小型家電	
	カセットテープ（ケースも含む）	粗大ごみ	
	ガソリン携行缶	粗大ごみ	中身を必ず抜き、底に穴を開けてください
	活性炭	可燃ごみ	
	カッターナイフ	不燃ごみ	刃は新聞紙等で包んでください
	カップ麺容器	資源ごみ	水で洗ってから出してください
	合羽（かっぱ）	可燃ごみ	
	かつら	可燃ごみ	
	加熱式・電子たばこ	直接持込	
	カバン	粗大ごみ	
	画板	粗大ごみ	
	画びょう	不燃ごみ	
	花瓶	不燃ごみ	
	壁紙	可燃ごみ	
	釜	粗大ごみ	
	鎌（草刈鎌）	不燃ごみ	
	紙くず	可燃ごみ	
	紙コップ	可燃ごみ	
	かみそり	不燃ごみ	刃は新聞紙等で包んでください
	紙粘土	可燃ごみ	
	髪の毛	可燃ごみ	
	紙パック	資源ごみ	パックの裏側にアルミ箔が貼ってあるものは可燃ごみで出してください
	紙袋・紙箱	資源ごみ	雑誌・チラシ類として
	紙やすり（サンドペーパー）	可燃ごみ	
	カメラ	小型家電	
	蚊帳（かや）	粗大ごみ	
	カラーボックス	粗大ごみ	
	カラオケ機	粗大ごみ	
	ガラス製品	不燃ごみ	
	軽石	不燃ごみ	
	カレンダー	資源ごみ	雑誌・チラシ類として
	革製品	粗大ごみ	
	瓦	収集できません	適正処理困難廃棄物へ
	換気扇	粗大ごみ	

行	品名	分別区分	備考
か	乾燥機（衣類）	収集できません	13ページ参照
	乾燥剤	可燃ごみ	
	感熱紙	可燃ごみ	
	乾電池（家庭用）	不燃ごみ	透明な袋に詰め、コンテナで出してください
き	木くず（直径又は厚さ2cm未満）	可燃ごみ	
	キーボード	小型家電	
	キーホルダー	不燃ごみ	金属製以外は可燃ごみ
	ギター	粗大ごみ	
	キックボード	粗大ごみ	
	着物	資源ごみ	
	脚立	粗大ごみ	
	キャッシュカード	可燃ごみ	
	キャビネット	粗大ごみ	
	急須（きゆうず）	不燃ごみ	
	牛乳パック	資源ごみ	中身を洗い、切り開いて束ねて出してください
	牛乳ビン	不燃ごみ	できる限り販売店等に返品してください
	教科書	資源ごみ	
	鏡台	粗大ごみ	
	切り株	直接持込	
	霧吹き	可燃ごみ	金属部を取り除き、金属部分は不燃ごみへ
	金魚鉢	不燃ごみ	
	金庫	粗大ごみ	扉は開けてください
く	空気入れ（自転車用）	粗大ごみ	
	空気洗浄機	小型家電	
	クーラー	収集できません	13ページ参照
	クーラーボックス	粗大ごみ	
	釘	不燃ごみ	透明な袋に詰め、コンテナで出してください
	草刈り機（家庭用）	粗大ごみ	
	草花類（土は除く）	可燃ごみ	乾燥させてから指定袋に入れて出してください
	鎖	不燃ごみ	
	串（金属製）	不燃ごみ	
	串（その他の材質）	可燃ごみ	
	櫛	可燃ごみ	
	薬	可燃ごみ	
	薬箱（救急箱）	粗大ごみ	
	薬ビン	不燃ごみ	
	薬の容器（農薬・劇薬用）	収集できません	販売店にご相談ください
	果物かご	粗大ごみ	
	果物のネット	可燃ごみ	
	口紅	可燃ごみ	
	靴（運動靴・革靴など）	粗大ごみ	
	靴下・ストッキング	可燃ごみ	
	クッション	粗大ごみ	
	クリーニング品を包んでいるビニール	可燃ごみ	
	車いす	粗大ごみ	
	クレヨン	可燃ごみ	

行	品名	分別区分	備考	
け	グローブ(野球用)	粗大ごみ		
	軍手	可燃ごみ		
	蛍光灯	不燃ごみ		
	蛍光灯傘・カバー	粗大ごみ		
	計算機	小型家電		
	携帯電話	小型家電	販売店へ	
	携帯電話用使い捨て充電機	小型家電		
	糸	可燃ごみ		
	ゲームソフト	可燃ごみ		
	ゲーム機本体	小型家電		
	消しゴム	可燃ごみ		
	化粧品の容器(プラスチック製)	資源ごみ	中身を洗って汚れを落としてから出してください	
	化粧品の容器(化粧ビン)	不燃ごみ	中身を洗って汚れを落としてから出してください	
	下駄(げた)	粗大ごみ		
	下駄箱	粗大ごみ		
	ケチャップ・マヨネーズのチューブ	資源ごみ	中身を洗って汚れを落としてから出してください	
	血圧計(デジタル)	小型家電		
	牽引〔けんいん〕ロープ	粗大ごみ		
	健康器具	粗大ごみ		
	剣山	不燃ごみ		
	剣道の防具	粗大ごみ		
	こ	鯉のぼり	粗大ごみ	
		広告チラシ	資源ごみ	
		高周波治療器	小型家電	
		ゴーグル	可燃ごみ	
		コーヒーメーカー	小型家電	
		コードリール	不燃ごみ	
		氷枕	可燃ごみ	
		こけし	粗大ごみ	
		ござ類	粗大ごみ	
こたつ		粗大ごみ		
こたつ布団(カバーを含む)		粗大ごみ		
コップ(金属類)		不燃ごみ		
コップ(プラスチック類)		可燃ごみ		
琴		粗大ごみ		
碁盤・碁石		粗大ごみ		
独楽(こま)		可燃ごみ		
コピー機(小型家庭用のみ)		小型家電		
コピー用紙		資源ごみ		
ゴミ箱(プラスチック製)		粗大ごみ		
ゴム手袋		可燃ごみ		
ゴムホース		粗大ごみ		
ゴムボート		粗大ごみ		
米びつ		粗大ごみ		
ゴルフクラブ		粗大ごみ		
ゴルフバッグ		粗大ごみ		
ゴルフボール		可燃ごみ		
コンクリート		収集できません	適正処理困難廃棄物へ	
コンパクト		可燃ごみ		
コンテナ		粗大ごみ		

行	品名	分別区分	備考	
こ	コンパネ	粗大ごみ	全長50cm以上は持ち込み	
	コンプレッサー	直接持込		
さ	サーフボード	粗大ごみ		
	座椅子	粗大ごみ		
	財布	可燃ごみ		
	サッシ	粗大ごみ		
	座卓	粗大ごみ		
	雑誌	資源ごみ		
	雑草	可燃ごみ	乾燥させてから指定袋に入れて出してください	
	殺虫剤・殺鼠剤	収集できません	販売店にご相談ください	
	座布団(座敷)	粗大ごみ		
	皿(紙類)	可燃ごみ		
	皿(陶磁器・金属製)	不燃ごみ		
	三脚(金属製)	粗大ごみ		
	サングラス	可燃ごみ		
	サンダル	粗大ごみ		
	サンバイザー	可燃ごみ		
	三輪車	粗大ごみ		
	し	シーツ	粗大ごみ	
		CD	可燃ごみ	
CDケース		粗大ごみ		
CDプレイヤー		小型家電		
CDラジカセ		小型家電		
シェーバー(電気式)		小型家電		
地下足袋		粗大ごみ		
磁石		不燃ごみ		
下着		可燃ごみ		
下敷		可燃ごみ		
七輪		粗大ごみ		
湿布		可燃ごみ		
湿布のフィルム		可燃ごみ		
自転車		粗大ごみ		
自動車用AV機器		小型家電		
自動車部品		収集できません	適正処理困難廃棄物へ	
竹刀		粗大ごみ		
芝刈り機(家庭用)		粗大ごみ		
シャープペンシル		可燃ごみ		
蛇口		不燃ごみ		
写真		可燃ごみ		
ジャッキ(手回し式・油圧式)		粗大ごみ		
三味線		粗大ごみ		
しゃもじ		可燃ごみ	金属製は不燃ごみへ	
ジャングルジム(家庭用遊具)		粗大ごみ		
シャンデリア		粗大ごみ		
シャンプーの容器		資源ごみ	中身を洗って汚れを落としてから出してください	
週刊誌	資源ごみ			
ジュース・ミキサー	小型家電			
じゅうたん	粗大ごみ			
収納ボックス	粗大ごみ			
朱肉	可燃ごみ			
シュレッダーごみ	直接持込			

行	品名	分別区分	備考	
し	瞬間湯沸器	粗大ごみ		
	消火器	収集できません	1 4 ページ参照	
	浄化槽のふた	収集できません		
	浄化槽モーター(プロウ)	収集できません		
	将棋の将棋盤	粗大ごみ	携帯用は可燃ごみへ	
	将棋の駒	可燃ごみ		
	定規(金属製)	不燃ごみ	30cm以上は粗大ごみへ	
	定規(竹製・プラスチック製)	可燃ごみ	30cm以上は粗大ごみへ	
	障子	粗大ごみ		
	消臭剤の容器	資源ごみ	☑マークのないものは可燃ごみへ	
	浄水器	小型家電		
	しょうのう(防虫・衣服用)	可燃ごみ		
	照明器具	小型家電		
	食品トレイ(プラスチック製)	資源ごみ		
	食品のカップ	資源ごみ		
	食用油	可燃ごみ	紙に染み込ませる又は固める	
	食用油のボトル	資源ごみ	ガラス製は不燃ごみへ	
	除湿器	小型家電		
	書籍	資源ごみ		
	食器洗い乾燥機	小型家電		
	食器棚	粗大ごみ		
	シリカゲル	可燃ごみ		
	人工芝	粗大ごみ		
	新聞紙	資源ごみ		
	す	水槽	粗大ごみ	
		水筒	粗大ごみ	
		炊飯器	小型家電	
		スーツ	資源ごみ	
		スーツケース	粗大ごみ	
		スケートボード	粗大ごみ	
		スコップ(金属製)	粗大ごみ	
		スコップ(プラスチック製等)	可燃ごみ	
		すだれ	粗大ごみ	
スチール棚		粗大ごみ		
ストーブ		粗大ごみ		
ストッキング		可燃ごみ		
ストロー		可燃ごみ		
砂		収集できません	適正処理困難廃棄物へ	
砂時計		可燃ごみ		
スニーカー		粗大ごみ		
スノーボード		粗大ごみ		
すのこ		粗大ごみ		
スパナ		不燃ごみ		
スピーカー		小型家電		
スプーン(金属製)		不燃ごみ		
スプーン(木製・プラスチック製)		可燃ごみ		
スプリングマット		粗大ごみ		
スプレー缶		不燃ごみ	使い切ってください	
すべり台(家庭用遊具)		粗大ごみ		
スポンジ		可燃ごみ		
炭		可燃ごみ		
スリッパ		粗大ごみ		
すり鉢		不燃ごみ		
せ		精米機(小型家電類)	小型家電	

行	品名	分別区分	備考		
せ	生理用品	可燃ごみ			
	セーター	可燃ごみ			
	石灰	収集できません	適正処理困難廃棄物へ		
	石鹼(固形)	可燃ごみ			
	石油ストーブ	粗大ごみ			
	瀬戸物	不燃ごみ			
	セメント(粉)	収集できません	適正処理困難廃棄物へ		
	セロテープ台	不燃ごみ			
	線香	可燃ごみ			
	洗剤	可燃ごみ			
	洗剤の容器(プラスチック製)	資源ごみ	中身を洗って汚れを落としてから出してください		
	洗剤の容器(紙製)	可燃ごみ			
	洗濯機	収集できません	1 3 ページ参照		
	扇子	可燃ごみ	金属製は不燃ごみへ		
	洗濯ネット	可燃ごみ			
	洗濯のり	可燃ごみ			
	洗濯ばさみ	可燃ごみ	金属製は不燃ごみへ		
	剪定[せんてい]くず(木の葉、直径2cm未満の小枝)	可燃ごみ	袋に入る大きさにしてください		
	剪定[せんてい]木(直径2cm以上の枝、幹)	直接持込			
	扇風機	小型家電			
	洗面器(据え付け式は除く)	粗大ごみ			
	そ	造花	可燃ごみ		
		双眼鏡	粗大ごみ		
		雑巾	可燃ごみ		
		掃除機	小型家電		
		ソファ	粗大ごみ		
		そり(子供用玩具)	粗大ごみ		
		た	体温計	可燃ごみ	
			体重計	小型家電	
			耐熱ガラス	不燃ごみ	
			タイヤ(自動車・オートバイ用)	収集できません	適正処理困難廃棄物へ
	タイヤチェーン(金属製)		収集できません	適正処理困難廃棄物へ	
	タイヤチェーン(プラスチック製)		収集できません	適正処理困難廃棄物へ	
タイヤのホイールキャップ	収集できません		適正処理困難廃棄物へ		
タイヤホイール(鉄、アルミ製問わず)	収集できません		適正処理困難廃棄物へ		
太陽熱温水器	直接持込				
タイル	収集できません		適正処理困難廃棄物へ		
ダイレクトメール	可燃ごみ				
タオルケット	粗大ごみ				
タオルハンカチ	可燃ごみ				
竹	直接持込		50cm幅にそろえて切る		
竹馬	粗大ごみ				
竹ざお	粗大ごみ				
竹ぼうき	粗大ごみ				
畳	直接持込	1日8枚まで			
タッパー	粗大ごみ				
たてすだれ	粗大ごみ				
たばこ(吸殻)	可燃ごみ				
卵のパック	資源ごみ				
卵の殻(から)	可燃ごみ				
単車(原付、オートバイ)	収集できません	1 4 ページ参照			
タンス(木製)	粗大ごみ				
ダンベル	粗大ごみ				



行	品名	分別区分	備考	
ち	ダンボール	資源ごみ		
	チェーン類(金属製)	粗大ごみ		
	チャイルドシート	粗大ごみ		
	茶碗	不燃ごみ		
	チューインガム	可燃ごみ	ちり紙に包んで	
	チョーク	可燃ごみ		
	調理器具(金属製)	不燃ごみ		
	調理器具(その他)	粗大ごみ	指定袋に入る大きさのものは可燃ごみ	
	調味料の小袋	資源ごみ	中身を洗って汚れを落としてから出してください	
	調味料のビン	不燃ごみ		
つ	使い捨てカイロ	可燃ごみ		
	使い捨てライター	可燃ごみ	使い切ってください	
	机(木製)	粗大ごみ		
	漬物石	収集できません	適正処理困難廃棄物へ	
	漬物たる	粗大ごみ		
	土	収集できません	適正処理困難廃棄物へ	
	つぼ	不燃ごみ		
	つめ切り	不燃ごみ		
	釣り糸	可燃ごみ		
	釣り竿	粗大ごみ		
	釣り針	不燃ごみ		
	て	DVD	可燃ごみ	
		DVDケース	粗大ごみ	
DVDレコーダー		小型家電		
テーブル(木製・プラスチック製)		粗大ごみ		
テーブル(金属製)		粗大ごみ		
テープレコーダー		小型家電		
手押し車		粗大ごみ		
手鏡		不燃ごみ		
手提げ袋(革製品・金属製品)		粗大ごみ		
手提げ袋(布製品)		可燃ごみ		
デスクマット		粗大ごみ		
鉄アレイ		粗大ごみ		
鉄筋		粗大ごみ	2m以上は直接持ち込み	
鉄パイプ		粗大ごみ	2m以上は直接持ち込み	
手ぬぐい		可燃ごみ		
手袋		可燃ごみ		
テレビ		収集できません	13ページ参照	
テレホンカード		可燃ごみ		
電気あんか		小型家電		
電気温水器		直接持込		
電気カーペット		小型家電		
電気蚊取り機		小型家電		
電気かみそり		小型家電		
電気コード		小型家電		
電気こたつ		小型家電		
電気コンロ		小型家電		
電気スタンド		小型家電		
電気ポット		小型家電		
電気毛布		小型家電		
電気餅つき機		小型家電		

行	品名	分別区分	備考	
て	電球(蛍光灯・白熱灯)	不燃ごみ		
	電磁調理器	小型家電		
	電灯のかさ	粗大ごみ		
	電子ピアノ	直接持込		
	電子レンジ	小型家電		
	電動自転車	粗大ごみ		
	天体望遠鏡	粗大ごみ		
	電卓	小型家電		
	テント	粗大ごみ		
	電動工具	小型家電		
	電動歯ブラシ	小型家電		
	天ぷら油	可燃ごみ	紙に染み込ませる又は固める	
	電話機(FAX付きも含む)	小型家電		
	電話台	粗大ごみ		
	電話帳	資源ごみ		
	と	ドア	粗大ごみ	
		砥石	収集できません	適正処理困難廃棄物へ
		トイレカバー・ブラシ	粗大ごみ	
		トイレットペーパーの芯	資源ごみ	
		陶磁器	不燃ごみ	
		灯油缶(金属製)	不燃ごみ	中身を必ず抜き、底に穴を開けてください
		灯油ポンプ(プラスチック製)	粗大ごみ	
		トースター	小型家電	
		時計(掛時計・置時計・腕時計)	小型家電	
		トタン板	粗大ごみ	
		トナーカートリッジ	粗大ごみ	
		土鍋	不燃ごみ	
		ドライバー(ねじ回し)	不燃ごみ	
		ドライヤー	小型家電	
		ドラム缶	直接持込	2分の1以下に切断後、持ち込み
		トランク(スーツケース)	粗大ごみ	
		トランシーバー	小型家電	
塗料		収集できません	販売店へ	
塗料缶		不燃ごみ	中身を必ず抜き、底に穴を開けてください	
トレイ(食料品用)		資源ごみ		
ドレッシング容器	資源ごみ			
トロフィー	粗大ごみ			
な	ナイフ	不燃ごみ	刃は新聞紙等で包んでください	
	流し台	直接持込		
	長靴	粗大ごみ		
	鍋(金属製・陶磁器製)	不燃ごみ		
	生ごみ	可燃ごみ		
	生ごみ処理機	小型家電		
	波板(プラスチック製)	粗大ごみ		
	縄跳びの縄	可燃ごみ		
	に	ニス	収集できません	販売店にご相談ください
		人形	粗大ごみ	
人形飾り・ひな壇		粗大ごみ		
ぬ	人形ケース	粗大ごみ		
	ぬいぐるみ	粗大ごみ		
	ぬか・ぬかみそ	可燃ごみ		
布類(布くず・布きれ)	可燃ごみ			

行	品名	分別区分	備考	
ね	塗り薬のチューブ(金属製)	不燃ごみ		
	ネガ(写真用)	可燃ごみ		
	ネクタイ	可燃ごみ		
	ねじ	不燃ごみ	透明な袋に詰め、コンテナで出してください	
	寝袋	粗大ごみ		
	粘着テープ	可燃ごみ		
	粘土	可燃ごみ		
の	農機具(耕運機など)	収集できません	適正処理困難廃棄物へ	
	農機具につける爪や刃	収集できません	適正処理困難廃棄物へ	
	農業用の波板	収集できません	適正処理困難廃棄物へ	
	農業用ビニール(ネット)	収集できません	適正処理困難廃棄物へ	
	農業用肥料袋	収集できません	適正処理困難廃棄物へ	
	農薬	収集できません	販売店にご相談ください	
	農薬の容器	収集できません	販売店にご相談ください	
	のこぎり(金属製)	不燃ごみ		
	は	灰皿	不燃ごみ	
		ハーモニカ	不燃ごみ	
バイク		収集できません	14ページ参照	
パイプ(金属製)		粗大ごみ	2m以上は直接持ち込み	
ハウスビニール		収集できません	販売店、または適正処理困難廃棄物へ	
はがき		資源ごみ	雑誌・チラシ・包装紙の間に挟んで出して下さい	
秤(はかり)		粗大ごみ		
バケツ(プラスチック製)		粗大ごみ		
バケツ(金属製)		粗大ごみ		
はさみ		不燃ごみ		
はし・はし箱		可燃ごみ		
はしご(木製・プラスチック製)		粗大ごみ		
はしご(金属製)		粗大ごみ		
バスブーツ		粗大ごみ		
バスマット		粗大ごみ		
パソコン		小型家電	14ページ参照	
鉢		粗大ごみ		
バッテリー		収集できません	販売店、または適正処理困難廃棄物へ	
発電機		収集できません	適正処理困難廃棄物へ	
バット(木製)		粗大ごみ		
バット(金属製)		粗大ごみ		
発泡スチロール		資源ごみ	☑マークのあるもの	
		粗大ごみ		
花火		可燃ごみ	水に十分湿らせる	
歯ブラシ		可燃ごみ		
歯磨き粉のチューブ		可燃ごみ		
針(縫い針)		不燃ごみ	透明な袋に詰め、コンテナで出してください	
針金		不燃ごみ		
ハンガー(木製・プラスチック製)		粗大ごみ	できる限りクリーニング店へ	
ハンガー(金属製)		不燃ごみ		
ハンガーラック		粗大ごみ		
ハンカチ		可燃ごみ		
ハンドバッグ(革類)	粗大ごみ			

行	品名	分別区分	備考
は	ハンドバッグ(紙・布類)	可燃ごみ	
	パンフレット	資源ごみ	
	ハンマー(かなづち)	粗大ごみ	
ひ	ピアノ	収集できません	販売店へ
	ビーチパラソル	粗大ごみ	
	ビールケース	粗大ごみ	
	ビールビン	不燃ごみ	できる限り販売店等に返品してください
	PPバンド	可燃ごみ	30cm以下に切断して
	ビデオカメラ	小型家電	
	ビデオテープ(ケースも含む)	粗大ごみ	
	ビデオデッキ	小型家電	
	ビニール(包装など)	可燃ごみ	☑マークのないもの
	ビニールかばん	粗大ごみ	
	ビニールホース	粗大ごみ	
	ビニール風呂敷	可燃ごみ	☑マークのないもの
	ビニール袋	可燃ごみ	☑マークのないもの
	火鉢	粗大ごみ	
	肥料袋	資源ごみ	☑マークのないものは適正処理困難廃棄物へ
	百科事典	資源ごみ	紙製のもののみ
	百科事典	粗大ごみ	皮製・布製などの表紙
	肥料(家庭菜園用)	収集できません	販売店へ
	ビン(飲料用)	不燃ごみ	
	ふ	ファンヒーター	小型家電
ファイル		粗大ごみ	
ファイル(紙製)		可燃ごみ	中身を外し、金属部を外した状態で出してください
フィルム		可燃ごみ	
封筒		可燃ごみ	
プール(幼児用)		粗大ごみ	
フォーク(金属製)		不燃ごみ	
フォーク(木製・プラスチック製)		可燃ごみ	
ふすま		粗大ごみ	
仏壇		直接持込	分解すること
布団		粗大ごみ	
布団カバー		粗大ごみ	
布団乾燥機		小型家電	
布団たたき		粗大ごみ	
フライパン		不燃ごみ	
ブラインド		粗大ごみ	
プラモデル		粗大ごみ	
ブランコ(家庭用遊具)		粗大ごみ	
ランター		粗大ごみ	
プリンター(パソコン用)		小型家電	
ブルーシート(家庭用)		粗大ごみ	
フロッピーディスク		可燃ごみ	
風呂の椅子・ふた		粗大ごみ	
プロパンガスボンベ		収集できません	販売店へ
文鎮		不燃ごみ	
文房具		可燃ごみ	
へ	ヘアブラシ	可燃ごみ	
	ベッド	粗大ごみ	
	ペットのトイレ砂	可燃ごみ	小袋にまとめて指定袋に入れてください

行	品名	分別区分	備考	
へ	ペットボトル	資源ごみ		
	ペットボトルのふた	資源ごみ		
	ベニヤ板	粗大ごみ		
	ベビーカー	粗大ごみ		
	ヘルスマーター	小型家電		
	ベルト・バンド	粗大ごみ		
	ヘルメット	粗大ごみ		
	便器	収集できません	専門業者に引き取りを依頼してください	
	ペンキの空き缶	不燃ごみ		
	ペンチ	粗大ごみ		
	ペンチ（工具）	不燃ごみ		
	便座・便ぶた	直接持込	綺麗に洗って持ち込み	
	弁当箱（金属製）	不燃ごみ		
	弁当箱（木製・プラスチック製）	可燃ごみ		
	弁当・惣菜の容器（プラスチック製）	資源ごみ		
	ほ	ボイラー	直接持込	
		望遠鏡	粗大ごみ	
ほうき		粗大ごみ		
帽子		可燃ごみ		
包装紙		資源ごみ		
包装用フィルム		可燃ごみ	☑マークのあるものは資源ごみへ	
包丁		不燃ごみ	刃は新聞紙等で包んでください	
ボーリングのボール		粗大ごみ		
ホース（ゴムホース）		粗大ごみ		
ホースドラム（ホースリール）		粗大ごみ		
ポータブルトイレ		粗大ごみ		
ボール		可燃ごみ	空気を抜いてください	
ポウル（調理器具・金属製）		不燃ごみ		
ポウル（調理器具・その他）		粗大ごみ		
ボールペン		可燃ごみ		
歩行器		粗大ごみ		
ポスター		資源ごみ		
補聴器		小型家電		
ホッチキス		不燃ごみ	プラスチック部分は分別して、資源ごみへ	
ホッチキスの芯		不燃ごみ		
ポット		粗大ごみ		
ホットカーペット		小型家電		
ホットプレート		小型家電		
哺乳ビン（ガラス製）		不燃ごみ		
哺乳ビン（プラスチック製）		可燃ごみ		
ポリタンク（灯油など）		粗大ごみ	中身を必ず抜き、底に穴を開けてください	
ボルト・ナット		不燃ごみ	透明な袋に詰め、コンテナで出してください	
保冷剤		可燃ごみ		
ホワイトボード		粗大ごみ		
本		資源ごみ		
盆		粗大ごみ		
ポンプ（燃料汲み取り用）		粗大ごみ		
ま		マウス（パソコン用品）	小型家電	
		まくら	粗大ごみ	
		まくらカバー	可燃ごみ	

行	品名	分別区分	備考	
ま	マスク	可燃ごみ		
	マッサージチェア	粗大ごみ		
	マットレス	粗大ごみ		
	まな板	粗大ごみ		
	マフラー（襟巻き）	可燃ごみ		
	マフラー（オートバイ・自動車など）	収集できません	販売店、または適正処理困難廃棄物へ	
	魔法びん	粗大ごみ		
	豆炭	可燃ごみ		
	万歩計	可燃ごみ		
	万年筆	可燃ごみ		
	み	ミキサー	小型家電	
		ミシン（家庭用）	小型家電	
		ミルク缶	不燃ごみ	
	む	麦わら帽子	可燃ごみ	
		虫かご	可燃ごみ	
虫メガネ（ルーペ）		不燃ごみ	透明な袋に詰め、コンテナで出してください	
蒸し器		粗大ごみ		
むしろ		粗大ごみ	小さいものは可燃で出してください	
虫ピン		不燃ごみ	透明な袋に詰め、コンテナで出してください	
無線機		小型家電		
め		眼鏡	不燃ごみ	
		目薬の容器	資源ごみ	☑マークのあるもの
		メジャー（巻尺）	粗大ごみ	
	メトロノーム	粗大ごみ		
も	毛布	粗大ごみ		
	木片（直径又は厚さ2cm以上）	直接持込		
	餅つき機	粗大ごみ		
	モップ	粗大ごみ		
	モデルガン	粗大ごみ		
	物置	粗大ごみ		
	物干し竿	粗大ごみ		
	物干し台（コンクリート製）	収集できません	適正処理困難廃棄物へ	
	物干し台（その他の材質）	粗大ごみ		
	モンキー（工具）	不燃ごみ		
や	やかん	不燃ごみ		
	野菜ネット	可燃ごみ		
	やすり	不燃ごみ		
ゆ	浴衣	資源ごみ		
	湯たんぼ（金属製）	不燃ごみ		
	湯たんぼ（プラスチック製）	粗大ごみ		
	湯飲み	不燃ごみ		
よ	浴槽	直接持込		
	よしず	粗大ごみ		
ら	ライター（金属製）	不燃ごみ		
	ライター（プラ）	可燃ごみ	使い切った状態	
	ラケット	粗大ごみ		
	ラジオ	小型家電		
	ラジカセ	小型家電		
	ラジコンカー	粗大ごみ		
	ラッパ	粗大ごみ		
ラップ類	資源ごみ	汚れを落としてから出してください		










行	品名	分別区分	備考
ら	ラップケースの刃(金属製)	不燃ごみ	
	ラップの芯	可燃ごみ	
	ランドセル	粗大ごみ	
	ランプ	粗大ごみ	
り	リール(釣り具)	粗大ごみ	
	リコーダー(笛)	粗大ごみ	
れ	冷蔵庫・冷凍庫	収集できません	13ページ参照
	レインコート(雨がっぱ)	可燃ごみ	
	レコーダー	小型家電	
	レコード針	不燃ごみ	
	レコード盤	粗大ごみ	
	レジャーシート(家庭用)	粗大ごみ	
	レジ袋	資源ごみ	
	レトルトパック	資源ごみ	中身を水で洗って汚れを落としてから出してください

行	品名	分別区分	備考
れ	レンズ	不燃ごみ	
	煉瓦 [レンガ]	収集できません	適正処理困難廃棄物へ
	練炭	直接持込	
ろ	ろうそく	可燃ごみ	
	ロープ類	粗大ごみ	30cm以下に切断すれば可燃ごみ
	ローラースケート(ローラブレッド)	粗大ごみ	
	ロッカー	粗大ごみ	
わ	ワープロ	小型家電	
	ワープロリボン	可燃ごみ	
	ワイシャツ	資源ごみ	
	綿	粗大ごみ	少量の場合は可燃
	割り箸 [わりばし]	可燃ごみ	
	割れたピン(飲食用)	不燃ごみ	

## 主な識別表示マークのいろいろ

### プラスチック樹脂 材質表示のためのマーク

判別マーク	素材名	用途例
 PET	ポリエチレン テレフタレート	●PETボトル ●A-PET容器
 HDPE	高密度 ポリエチレン	●スーパー持ち 帰り袋(乳白)
 V	塩化ビニル樹脂	●卵パック ●フルーツケース
 LDPE	低密度 ポリエチレン	●透明ポリ袋 ●マヨネーズ・ ケチャップボトル
 PP	ポリプロピレン	●食用コンテナ ●プリンカップ
 PS	ポリスチレン	●PSPトレー ●魚箱 ●食卓関連雑貨品
 OTHER	1～6以外の プラスチック 及び複合素材	●フィラー発砲 ●PP容器 ●アルミ蒸着容器

識別マーク	種 類
	飲料・酒類用のアルミ缶
	飲料・酒類用のスチール缶
	リターナブルビンマーク
	プラスチック製容器包装 (飲料・酒類・しょうゆ等調味料用のPETボトルを除く)
	飲料・酒類・しょうゆ等調味料用の PETボトル
	紙製容器包装 (飲料・酒類用紙パックでアルミ不使用のもの 及びダンボール製容器包装を除く)
	ダンボール
	紙パック (内側がアルミで加工された紙パックを除く)

岩出クリーンセンター  
位置図



編 集：岩出市ごみ分別冊子策定委員会  
お問い合わせ：岩出市役所 生活福祉部 生活環境課  
〒649-6292  
和歌山県岩出市西野209  
TEL 62-2141（代表）  
<http://www.city.iwade.lg.jp>  
発 行 日：令和6年6月7日